

UPOWAŻNIENIE do składania wniosków o wpis do rejestru jednostki fizycznej


Dane właściciela jednostki fizycznej ¹	
Forma prawna	
Nazwa / Imię i nazwisko	
Oznaczenie organu uprawnionego do reprezentacji	
Dane identyfikacyjne	
NIP	
REGON	
KRS / PESEL / Numer paszportu ²	
Numer wpisu do właściwego rejestru siedziby ³	
Adres siedziby lub miejsca zamieszkania	
Kraj	
Kod pocztowy	
Miejscowość	
Ulica	
Numer porządkowy	
Numer lokalu	
Skrytka pocztowa	
Dane kontaktowe	
Adres e-mail	
Numer telefonu	
Numer faxu	
Adres korespondencyjny ⁴	
Kraj	
Kod pocztowy	
Miejscowość	
Ulica	
Numer porządkowy	

¹ Załącznik uzupełnia się w tylu egzemplarzach, ilu jest współwłaścicieli.

² Numer paszportu podaje się w przypadku osoby fizycznej nieposiadającej numeru PESEL.

³ Dotyczy podmiotów z siedzibą poza terytorium Rzeczypospolitej Polskiej.

⁴ Uzupełnić w przypadku gdy adres korespondencyjny jest inny niż adres siedziby lub miejsca zamieszkania.



Handwritten initials and signature in blue ink.

Wzór upoważnienia do składania wniosków o wpis do rejestru jednostki fizycznej

Numer lokalu	
Skrytka pocztowa	

niniejszym upoważnia

Dane podmiotu upoważnionego	
Forma prawna	
Nazwa / Imię i Nazwisko	
Oznaczenie organu uprawnionego do reprezentacji	
Dane identyfikacyjne	
NIP	
REGON	
KRS / PESEL / Numer paszportu ²	
Numer wpisu do właściwego rejestru siedziby ³	
Adres siedziby lub miejsca zamieszkania	
Kraj	
Kod pocztowy	
Miejscowość	
Ulica	
Numer porządkowy	
Numer lokalu	
Skrytka pocztowa	
Dane kontaktowe	
Adres e-mail	
Numer telefonu	
Numer faxu	
Adres korespondencyjny ⁵	
Kraj	
Kod pocztowy	
Miejscowość	
Ulica	
Numer porządkowy	
Numer lokalu	
Skrytka pocztowa	

⁵ Uzupelnic w przypadku gdy adres korespondencyjny jest inny niz adres siedziby lub miejsca zamieszkania.


Wzór upoważnienia do składania wniosków o wpis do rejestru jednostki fizycznej

do dysponowania

Oznaczenie jednostki fizycznej	
Nazwa jednostki fizycznej	
Numer jednostki fizycznej ⁶	
Rodzaj jednostki fizycznej	
Moc osiągalna brutto (MW)	
Lokalizacja jednostki fizycznej	
Kraj	
Kod pocztowy	
Miejscowość	
Ulica	
Numer porządkowy	

na potrzeby procesów rynku mocy określonych w ustawie z dnia 8 grudnia 2017 r. o rynku mocy (Dz. U. z 2018 r. poz. 9), dalej „ustawa”, oraz w wydanym na podstawie tej ustawy regulaminie rynku mocy („regulamin”), w zakresie uprawniającym do składania wniosków o wpis do rejestru jednostki fizycznej, o których mowa w art. 12 ustawy.

- (1) Upoważnienie stanowi umocowanie do reprezentowania właściciela jednostki fizycznej, w tym składanie i przyjmowanie oświadczeń w imieniu właściciela jednostki fizycznej oraz potwierdzanie za zgodność z oryginałem dokumentów wymaganych zgodnie z przepisami ustawy oraz postanowieniami regulaminu.
- (2) Upoważnienie uprawnia do udzielania dalszych pełnomocnictw wyłącznie osobie fizycznej i wyłącznie w zakresie niezbędnym do reprezentowania właściciela jednostki fizycznej na potrzeby certyfikacji ogólnej.
- (3) Upoważnienie jest skuteczne wobec Polskich Sieci Elektroenergetycznych S.A. od chwili jego złożenia za pośrednictwem rejestru.
- (4) Niniejsze upoważnienie jest nieodwołalne do czasu zakończenia certyfikacji ogólnej.
- (5) Udzielenie niniejszego upoważnienia wyłącza możliwość udzielenia w tożsamym zakresie upoważnienia do dysponowania tą samą jednostką fizyczną na rynku mocy innemu podmiotowi - do czasu wygaśnięcia niniejszego upoważnienia.

....., dnia roku

.....
.....
⁶ Podać, jeżeli został nadany w rejestrze






Załącznik 4.1 do Regulaminu Rynku Mocy

Wzór upoważnienia do składania wniosków o wpis do rejestru jednostki fizycznej

Po zapoznaniu się z treścią niniejsze upoważnienie przyjmuję

.....
(Reprezentant podmiotu upoważnionego)

Egzemplarz [...] z [...] dla PSE S.A.





Wzór upoważnienia do składania wniosków o certyfikację i pełnienia roli dostawcy mocy

**UPOWAŻNIENIE
do składania wniosków o certyfikację i pełnienia roli
dostawcy mocy**


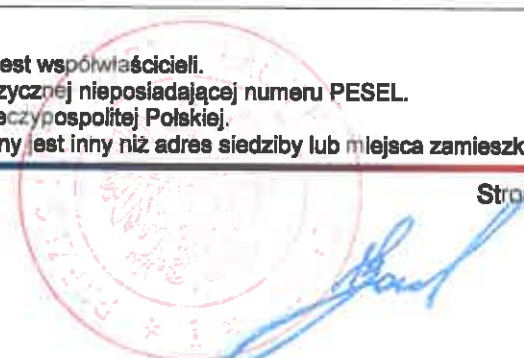
Dane właściciela jednostki fizycznej ¹	
Forma prawna	
Nazwa / Imię i nazwisko	
Oznaczenie organu uprawnionego do reprezentacji	
Dane identyfikacyjne	
NIP	
REGON	
KRS / PESEL / Numer paszportu ²	
Numer wpisu do właściwego rejestru siedziby ³	
Adres siedziby lub miejsca zamieszkania	
Kraj	
Kod pocztowy	
Miejscowość	
Ulica	
Numer porządkowy	
Numer lokalu	
Skrytka pocztowa	
Dane kontaktowe	
Adres e-mail	
Numer telefonu	
Numer faxu	
Adres korespondencyjny ⁴	
Kraj	
Kod pocztowy	
Miejscowość	
Ulica	
Numer porządkowy	

¹ Załącznik uzupełnia się w tylu egzemplarzach, ilu jest współwłaścicieli.

² Numer paszportu podaje się w przypadku osoby fizycznej nieposiadającej numeru PESEL.

³ Dotyczy podmiotów z siedzibą poza terytorium Rzeczypospolitej Polskiej.

⁴ Uzupełnić w przypadku gdy adres korespondencyjny jest inny niż adres siedziby lub miejsca zamieszkania.



Wzór upoważnienia do składania wniosków o certyfikację i pełnienia roli dostawcy mocy

Numer lokalu	
Skrytka pocztowa	

niniejszym upoważnia

Dane podmiotu upoważnionego	
Forma prawna	
Nazwa / Imię i Nazwisko	
Oznaczenie organu uprawnionego do reprezentacji	
Dane Identyfikacyjne	
NIP	
REGON	
KRS / PESEL / Numer paszportu ⁵	
Numer wpisu do właściwego rejestru siedziby ⁶	
Adres siedziby lub miejsca zamieszkania	
Kraj	
Kod pocztowy	
Miejscowość	
Ulica	
Numer porządkowy	
Numer lokalu	
Skrytka pocztowa	
Dane kontaktowe	
Adres e-mail	
Numer telefonu	
Numer faxu	
Adres korespondencyjny ⁷	
Kraj	
Kod pocztowy	
Miejscowość	
Ulica	
Numer porządkowy	
Numer lokalu	

⁵ Numer paszportu podaje się w przypadku osoby fizycznej nieposiadającej numeru PESEL.⁶ Dotyczy podmiotów z siedzibą poza terytorium Rzeczypospolitej Polskiej.⁷ Uzpełnić w przypadku gdy adres korespondencyjny jest inny niż adres siedziby lub miejsca zamieszkania.


Wzór upoważnienia do składania wniosków o certyfikację i pełnienia roli dostawcy mocy

Skrytka pocztowa	
------------------	--

do dysponowania

Oznaczenie jednostki fizycznej	
Nazwa jednostki fizycznej	
Numer jednostki fizycznej ^a	
Rodzaj jednostki fizycznej	
Moc osiągalna brutto (MW)	
Lokalizacja jednostki fizycznej	
Kraj	
Kod pocztowy	
Miejscowość	
Ulica	
Numer porządkowy	

na potrzeby procesów rynku mocy określonych w ustawie z dnia 8 grudnia 2017 r. o rynku mocy (Dz. U. z 2018 r. poz. 9), dalej „ustawa”, oraz w wydanym na podstawie tej ustawy regulaminie rynku mocy („regulamin”), w zakresie uprawniającym do składania wniosków o certyfikację, o których mowa w art. 15 ustawy oraz pełnienia określonej w ustawie roli dostawcy mocy, w szczególności dysponowania określoną w niniejszym upoważnieniu jednostką fizyczną na potrzeby zawarcia i wykonywania umowy mocowej oraz wykonywania obowiązku mocowego.

- (1) Upoważnienie stanowi potwierdzenie prawa podmiotu upoważnionego do dysponowania jednostką fizyczną, wskazaną w niniejszym upoważnieniu, w procesach rynku mocy, w tym utworzenia jednostki rynku mocy obejmującej tę jednostkę fizyczną.
- (2) Upoważnienie jest skuteczne wobec Polskich Sieci Elektroenergetycznych S.A. od chwili jego złożenia za pośrednictwem rejestru.
- (3) Niniejsze upoważnienie jest nieodwołalne odpowiednio:
 - a) do czasu zakończenia okresu obowiązywania umowy mocowej – w przypadku, gdy doszło do zawarcia umowy mocowej,
 - b) do czasu zakończenia okresu ważności wydanego dla danej jednostki rynku mocy certyfikatu lub jego wygaszenia.
- (4) Udzielenie niniejszego upoważnienia wyłącza możliwość udzielenia w tożsamym zakresie upoważnienia do dysponowania tą samą jednostką fizyczną na rynku mocy innemu podmiotowi - do czasu wygaśnięcia niniejszego upoważnienia.

^a Podać, jeżeli został nadany w rejestrze



Zał. 4.2 do Regulaminu Rynku Mocy


Wzór upoważnienia do składania wniosków o certyfikację i pełnienia roli dostawcy mocy

....., dnia roku

Po zapoznaniu się z treścią niniejsze upoważnienie przyjmuję

.....
(Reprezentant podmiotu upoważnionego)

Egzemplarz [...] z [...] dla PSE S.A.



PEŁNOMOCNICTWO DLA UŻYTKOWNIKA REJESTRU

.....
.....
.....
.....

zwany/a dalej „Mocodawcą”

(oznaczenie podmiotu w imieniu, którego udzielane jest pełnomocnictwo oraz organu udzielającego pełnomocnictwa),

* działający/a w imieniu własnym

* działający/a w imieniu:

(i) właściciela jednostki fizycznej

Dane właściciela jednostki fizycznej ¹	
Forma prawna	
Nazwa / Imię i nazwisko	
Oznaczenie organu uprawnionego do reprezentacji	
Dane identyfikacyjne	
NIP	
REGON	
KRS / PESEL / Numer paszportu ²	
Numer wpisu do właściwego rejestru siedziby ³	

- w zakresie wniosku o wpis do rejestru
oraz

(ii) w imieniu własnym w zakresie pozostałych procesów rynku mocy

niniejszym udziela

¹ Załącznik uzupełnia się w tylu egzemplarzach, ilu jest współwłaścicieli.

² Numer paszportu podaje się w przypadku osoby fizycznej nieposiadającej numeru PESEL.

³ Dotyczy podmiotów z siedzibą poza terytorium Rzeczypospolitej Polskiej.

* Zaznaczyć właściwe.

Wzór pełnomocnictwa dla użytkownika rejestru

Pani/u

posiadającej/mu numer ewidencyjny PESEL / legitymującej/mu się paszportem⁴ nr:

[.....]

pełnomocnictwa do reprezentowania ww. Podmiotów (osób) w procesach rynku mocy określonych w ustawie z dnia 8 grudnia 2017 r. o rynku mocy (Dz. U. z 2018 r. poz. 9), dalej „ustawa”, oraz w wydanym na podstawie tej ustawy regulaminie rynku mocy („regulamin”), w zakresie uprawniającym do:

- * składania wniosków, o których mowa w art. 12 ustawy;
- * składania wniosków, o których mowa w art. 15 ustawy;
- * pełnienia określonej w regulaminie rynku mocy roli Dysponenta, uprawniającej w szczególności do udzielania wybranym użytkownikom rejestru rynku mocy uprawnień do wglądu w dane dotyczące reprezentowanego podmiotu, w tym w dane jednostek fizycznych i jednostek rynku mocy reprezentowanych przez ten podmiot;
- * pełnienia określonej w regulaminie rynku mocy roli Oferenta, uprawniającej w szczególności do składania w toku aukcji mocy oświadczeń, o których mowa w art. 30 ustawy oraz zgłaszania transakcji na rynku wtórnym, o których mowa w art. 48 ustawy.

Pełnomocnictwo obejmuje wszelkie czynności związane z reprezentacją, w tym składanie i przyjmowanie oświadczeń oraz potwierdzanie za zgodność z oryginałem dokumentów wymaganych zgodnie z przepisami ustawy oraz postanowieniami regulaminu.

- (1) Pełnomocnictwo nie upoważnia do udzielania dalszych pełnomocnictw, z zastrzeżeniem wykonywania uprawnień Dysponenta.
- (2) Pełnomocnictwo może być w każdym czasie odwołane.
- (3) Pełnomocnictwo jest skuteczne wobec Polskich Sieci Elektroenergetycznych S.A. od chwili jego złożenia za pośrednictwem rejestru.
- (4) Pełnomocnictwo w zakresie pełnienia funkcji Dysponenta wygasa, bez konieczności składania odrębnego oświadczenia woli przez Mocodawcę, z chwilą złożenia za pośrednictwem rejestru pełnomocnictwa udzielonego przez Mocodawcę innej osobie do pełnienia funkcji Dysponenta.

....., dnia roku

⁴ Skreślić niepotrzebne.

* Zaznaczyć właściwe.




Załącznik 4.3 do Regulaminu Rynku Mocy

Wzór pełnomocnictwa dla użytkownika rejestru

Po zapoznaniu się z treścią niniejsze Pełnomocnictwo przyjmuję

.....
(Pełnomocnik)

Egzemplarz [...] z [...] dla PSE S.A.



A handwritten signature in blue ink is located at the bottom right of the page.

Plan działalności jednostki rynku mocy redukcji zapotrzebowania planowanej

Szacowana liczba JF RZ¹, które zastąpią JRZP²	
Przybliżona największa i najmniejsza moc pojedynczej JF RZ spośród JRZP, które zastąpią tę JF RZ	
Planowana lokalizacja JF RZ, które zastąpią JRZP²	
Przewidywane sposoby osiągnięcia redukcji poboru mocy	
Przewidywane typy³ JF RZ, które zastąpią JRZP	

¹ JF RZ – jednostka fizyczna redukcji zapotrzebowania w rozumieniu art. 2 ust. 1 pkt 7 ustawy z dnia 8 grudnia 2017 r. o rynku mocy.

² JRZP – jednostka redukcji zapotrzebowania planowana w rozumieniu art. 2 ust. 1 pkt 11 ustawy z dnia 8 grudnia 2017 r. o rynku mocy.


³ Należy określić ogólny typ odbiorcy pozwalający oszacować możliwości redukcji zapotrzebowania, np.: biurowiec, huta szkła, galeria handlowa, gospodarstwo rolne itd.

Wzór planu działalności jednostki redukcji zapotrzebowania planowanej

Aktualny stan zaawansowania prac i przedsięwzięć związanych z pozyskiwaniem JF RZ, które zastąpią JRZP	
Planowany harmonogram i sposób pozyskania JF RZ	
Dodatkowe informacje⁴	

<input type="checkbox"/> Oświadczam, że podane powyżej informacje są rzetelne i kompletne	
Data	Kliknij lub naciśnij, aby wprowadzić datę.
Podpis	

⁴ Pole nie jest obowiązkowe.



[Handwritten signature]

[Handwritten signature]

Wzór potwierdzenia zdolności dostawy mocy osiągalnej netto**Potwierdzenie zdolności dostawy mocy osiągalnej netto przez poszczególne jednostki fizyczne¹ wchodzące w skład jednostki rynku mocy**

Kod jednostki fizycznej			
Funkcja w systemie	<input type="checkbox"/> wytwórca energii elektrycznej <input type="checkbox"/> wytwórca energii elektrycznej i ciepła (kogeneracja) <input type="checkbox"/> magazyn energii elektrycznej		
Technologia wytwarzania energii			
Moc osiągalna brutto		Moc osiągalna netto	
Podstawowe źródło energii pierwotnej			
Dodatkowe źródło energii pierwotnej			

Potwierdzenie zdolności dostawy mocy osiągalnej netto przez poszczególne jednostki fizyczne wchodzące w skład jednostki rynku mocy w okresie dostaw przez nieprzerwany okres nie krótszy niż 4 godziny, w tym informacje o zastosowanej technologii i sposobie zapewnienia dostępności odpowiedniej ilości paliwa na potrzeby wykonania obowiązków mocowego²

<input type="checkbox"/>	jednostka fizyczna posiada lub będzie posiadać w okresie dostaw magazyn/zasobnik energii lub paliwa o pojemności pozwalającej na pracę z mocą osiągalną netto przez nieprzerwany okres co najmniej: h
<input type="checkbox"/>	jednostka fizyczna posiada zawartą umowę, która zapewnia bezwarunkową i nieprzerwaną dostawę paliwa w ilościach pozwalających na pracę z mocą osiągalną netto przez co najmniej 4 godziny – podać treść właściwych postanowień umowy:	
<input type="checkbox"/>	jednostka fizyczna posiada zawartą umowę, która zapewnia nieprzerwaną dostawę paliwa w ilościach pozwalających na pracę z mocą osiągalną netto przez co najmniej 4 godziny, z zastrzeżeniami lub ograniczeniami – podać treść właściwych postanowień umowy:	

¹ Załącznik uzupełnia się w tylu egzemplarzach, ile jednostek fizycznych wchodzi w skład danej jednostki rynku mocy

² Należy wybrać co najmniej jeden sposób potwierdzenia zdolności dostawy mocy osiągalnej



Wzór potwierdzenia zdolności dostawy mocy osiągalnej netto

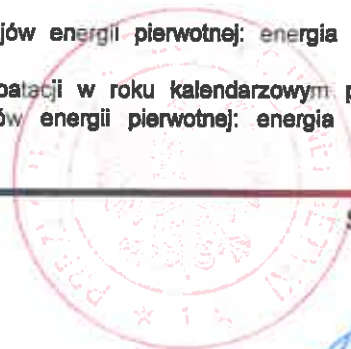
<input type="checkbox"/>	jednostka fizyczna będzie posiadać zawartą umowę w okresie dostaw, która zapewni nieprzerwaną dostawę paliwa w ilościach pozwalających na pracę z mocą osiągalną netto przez co najmniej 4 godziny, z zastrzeżeniami lub ograniczeniami
<input type="checkbox"/>	jednostka fizyczna zasilana jest z własnego źródła energii pierwotnej gwarantującego nieprzerwane dostawy paliwa w wielkości wymaganej dla pracy z mocą osiągalną netto przez okres co najmniej 4 godziny ³
<input type="checkbox"/>	jednostka fizyczna w ostatnim roku kalendarzowym, przez kolejne 4 godziny od 7:00 do 22:00 w dni robocze, wytwarzała energię elektryczną i dostarczała ją do sieci z mocą równą lub większą niż 95% mocy osiągalnej netto ⁴
<input type="checkbox"/>	jednostka fizyczna na podstawie pomiarów zasobów energii pierwotnej oraz wyników symulacji, przez kolejne 4 godziny od 7:00 do 22:00 w dni robocze, wytworzyłaby energię elektryczną i dostarczałaby ją do sieci z mocą równą lub większą niż 95% mocy osiągalnej netto ⁵

<input type="checkbox"/> Oświadczam, że podane powyżej informacje są rzetelne i kompletne	
Data	Kliknij lub naciśnij, aby wprowadzić datę.
Podpis	

³ Nie dotyczy następujących rodzajów źródeł energii pierwotnej: energia promieniowania słonecznego, energia wiatru, woda – przepływowe

⁴ Dotyczy jednostek istniejących oraz następujących rodzajów energii pierwotnej: energia promieniowania słonecznego, energia wiatru, woda – przepływowe

⁵ Dotyczy jednostek planowanych lub oddanych do eksploatacji w roku kalendarzowym poprzedzającym certyfikację do aukcji mocy, oraz następujących rodzajów energii pierwotnej: energia promieniowania słonecznego, energia wiatru, woda – przepływowe



[Handwritten signature in blue ink]

[Handwritten initials in blue ink]

Harmonogram rzeczowo-finansowy inwestycji – nowa jednostka rynku mocy wytwórcza

Nazwa nowej jednostki rynku mocy wytwórczej	
---	--

A. Harmonogram rzeczowy inwestycji	Działanie ¹	Data realizacji ²	Planowany termin		Uwagi
			Najwcześniej	Najpóźniej	
1)	Uzyskanie prawomocnej decyzji o środowiskowych uwarunkowaniach	Kliknij lub naciśnij, aby wprowadzić datę.	Kliknij lub naciśnij, aby wprowadzić datę.	Kliknij lub naciśnij, aby wprowadzić datę.	
2)	Uzyskanie prawomocnego pozwolenia na budowę	Kliknij lub naciśnij, aby wprowadzić datę.	Kliknij lub naciśnij, aby wprowadzić datę.	Kliknij lub naciśnij, aby wprowadzić datę.	
3)	Uzyskanie koncesji na wytworzenie energii elektrycznej	Kliknij lub naciśnij, aby wprowadzić datę.	Kliknij lub naciśnij, aby wprowadzić datę.	Kliknij lub naciśnij, aby wprowadzić datę.	
4)	Pozyskanie finansowania na realizację inwestycji	Kliknij lub naciśnij, aby wprowadzić datę.	Kliknij lub naciśnij, aby wprowadzić datę.	Kliknij lub naciśnij, aby wprowadzić datę.	
5)	Zawarcie umowy na realizację inwestycji	Kliknij lub naciśnij, aby wprowadzić datę.	Kliknij lub naciśnij, aby wprowadzić datę.	Kliknij lub naciśnij, aby wprowadzić datę.	

¹ Jeżeli działanie nie dotyczy opisywanego przypadku, we wszystkie pola należy wpisać „nd”.

² Podać, jeżeli działanie zostało uprzednio zrealizowane. W przeciwnym wypadku, uzupełnić pola w sekcji „Planowany termin”.

Wzór harmonogramu rzeczowo-finansowego inwestycji – nowa jednostka rynku mocy wytwórcza

A. Harmonogram rzeczowy inwestycji				
Działanie ¹	Data realizacji ²	Planowany termin		Uwagi
		Najwcześniej	Najpóźniej	
6) Rozpoczęcie prac budowlanych	Kliknij lub naciśnij, aby wprowadzić datę.	Kliknij lub naciśnij, aby wprowadzić datę.	Kliknij lub naciśnij, aby wprowadzić datę.	
7) Przyjęcie napięcia od strony systemu na infrastrukturę techniczną inwestycji	Kliknij lub naciśnij, aby wprowadzić datę.	Kliknij lub naciśnij, aby wprowadzić datę.	Kliknij lub naciśnij, aby wprowadzić datę.	
8) Przeprowadzenie rozruchu technologicznego	Kliknij lub naciśnij, aby wprowadzić datę.	Kliknij lub naciśnij, aby wprowadzić datę.	Kliknij lub naciśnij, aby wprowadzić datę.	
9) Pierwsza synchronizacja	Kliknij lub naciśnij, aby wprowadzić datę.	Kliknij lub naciśnij, aby wprowadzić datę.	Kliknij lub naciśnij, aby wprowadzić datę.	
10) Przeprowadzenie odbioru technicznego	Kliknij lub naciśnij, aby wprowadzić datę.	Kliknij lub naciśnij, aby wprowadzić datę.	Kliknij lub naciśnij, aby wprowadzić datę.	
11) Uzyskanie pozwolenia na użytkowanie	Kliknij lub naciśnij, aby wprowadzić datę.	Kliknij lub naciśnij, aby wprowadzić datę.	Kliknij lub naciśnij, aby wprowadzić datę.	
12) Oddanie inwestycji do eksploatacji	Kliknij lub naciśnij, aby wprowadzić datę.	Kliknij lub naciśnij, aby wprowadzić datę.	Kliknij lub naciśnij, aby wprowadzić datę.	
13) Oslągnięcie Finansowego Kamienia Milowego	Kliknij lub naciśnij, aby wprowadzić datę.	Kliknij lub naciśnij, aby wprowadzić datę.	Kliknij lub naciśnij, aby wprowadzić datę.	

Wzór harmonogramu rzeczowo-finansowego inwestycji – nowa jednostka rynku mocy wytwórcza

A. Harmonogram rzeczowy inwestycji				
Działanie ¹	Data realizacji ²	Planowany termin		Uwagi
		Najwcześniej	Najpóźniej	
14) Osiągnięcie Operacyjnego Kamienia Milowego ³	Kliknij lub naciśnij, aby wprowadzić datę.	Kliknij lub naciśnij, aby wprowadzić datę.	Kliknij lub naciśnij, aby wprowadzić datę.	
15) Inne ⁴	Kliknij lub naciśnij, aby wprowadzić datę.	Kliknij lub naciśnij, aby wprowadzić datę.	Kliknij lub naciśnij, aby wprowadzić datę.	

³ Dotyczy tylko jednostek z umowami mocyowymi zawartymi na więcej niż jeden okres dostaw w aukcji głównej.

⁴ Należy uzupełnić tabelę o pozostałe istotne działania w ramach realizacji inwestycji.

Wzór harmonogramu rzeczowo-finansowego inwestycji – nowa jednostka rynku mocy wytwórcza

B. Harmonogram finansowy inwestycji									
Etap ⁵	Data realizacji / planowana data realizacji	Nakłady całkowite planowane nakłady całkowite etapu, zł netto	Nakłady poniesione do dnia złożenia wniosku o certyfikację, zł netto	Nakłady planowane do poniesienia w poszczególnych latach przed okresem dostaw „n”, zł/rok netto					Uwagi
				n-5	n-4	n-3	n-2	n-1	
Etap realizacji Inwestycji 1	Kliknij lub naciśnij, aby wprowadzić datę.								
Etap realizacji Inwestycji 2	Kliknij lub naciśnij, aby wprowadzić datę.								
Suma									

⁵ W kolumnie wymienić etapy realizacji inwestycji związane z:

- fazą przygotowawczą,
- fazą budowy,
- fazą przyłączenia instalacji do sieci,
- fazą ukończenia projektu,

obejmujące wszystkie istotne działania wykonane bądź planowane do wykonania w ramach danej fazy.

⁶ „n” oznacza rok dostaw w aukcji głównej

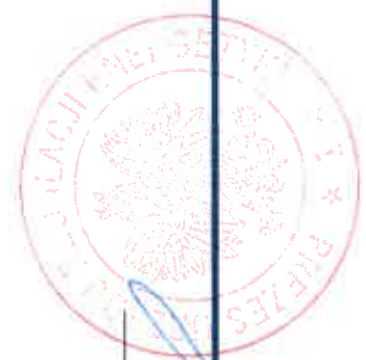
Wzór harmonogramu rzeczowo-finansowego inwestycji – nowa jednostka rynku mocy wytwórcza

Dodatkowe informacje ⁷	
-----------------------------------	--

Oświadczam, że podane powyżej informacje są rzetelne, kompletne oraz wolne od błędów rachunkowych

Data	Kliknij lub naciśnij, aby wprowadzić datę
Podpis	

⁷ Pole nie jest obowiązkowe.



Wzór harmonogramu rzeczowo-finansowego inwestycji – nowa jednostka rynku mocy wytwórcza

Harmonogram rzeczowo-finansowy inwestycji – nowa jednostka rynku mocy wytwórcza

Nazwa nowej jednostki rynku mocy wytwórczej

Działanie ¹	Data realizacji ²	Planowany termin		Uwagi
		Najwcześniej	Najpóźniej	
1) Uzyskanie prawomocnej decyzji o środowiskowych uwarunkowaniach	Kliknij lub naciśnij, aby wprowadzić datę.	Kliknij lub naciśnij, aby wprowadzić datę.	Kliknij lub naciśnij, aby wprowadzić datę.	
2) Uzyskanie prawomocnego pozwolenia na budowę	Kliknij lub naciśnij, aby wprowadzić datę.	Kliknij lub naciśnij, aby wprowadzić datę.	Kliknij lub naciśnij, aby wprowadzić datę.	
3) Uzyskanie koncesji na wytworzenie energii elektrycznej	Kliknij lub naciśnij, aby wprowadzić datę.	Kliknij lub naciśnij, aby wprowadzić datę.	Kliknij lub naciśnij, aby wprowadzić datę.	
4) Pozyskanie finansowania na realizację inwestycji	Kliknij lub naciśnij, aby wprowadzić datę.	Kliknij lub naciśnij, aby wprowadzić datę.	Kliknij lub naciśnij, aby wprowadzić datę.	
5) Zawarcie umowy na realizację inwestycji	Kliknij lub naciśnij, aby wprowadzić datę.	Kliknij lub naciśnij, aby wprowadzić datę.	Kliknij lub naciśnij, aby wprowadzić datę.	

¹ Jeżeli działanie nie dotyczy opisanego przypadku, we wszystkie pola należy wpisać „n/d”.

² Podać, jeżeli działanie zostało uprzednio zrealizowane. W przeciwnym wypadku, uzupełnić pola w sekcji „Planowany termin”.

Wzór harmonogramu rzeczowo-finansowego inwestycji – nowa jednostka rynku mocy wytwarzacza

Działanie ¹	Data realizacji ²	Planowany termin		Uwagi
		Najwcześniej	Najpóźniej	
6) Rozpoczęcie prac budowlanych	Kliknij lub naciśnij, aby wprowadzić datę.	Kliknij lub naciśnij, aby wprowadzić datę.	Kliknij lub naciśnij, aby wprowadzić datę.	
7) Przyjęcie napięcia od strony systemu na infrastrukturę techniczną Inwestycji	Kliknij lub naciśnij, aby wprowadzić datę.	Kliknij lub naciśnij, aby wprowadzić datę.	Kliknij lub naciśnij, aby wprowadzić datę.	
8) Przeprowadzenie rozruchu technologicznego	Kliknij lub naciśnij, aby wprowadzić datę.	Kliknij lub naciśnij, aby wprowadzić datę.	Kliknij lub naciśnij, aby wprowadzić datę.	
9) Pierwsza synchronizacja	Kliknij lub naciśnij, aby wprowadzić datę.	Kliknij lub naciśnij, aby wprowadzić datę.	Kliknij lub naciśnij, aby wprowadzić datę.	
10) Przeprowadzenie odbioru technicznego	Kliknij lub naciśnij, aby wprowadzić datę.	Kliknij lub naciśnij, aby wprowadzić datę.	Kliknij lub naciśnij, aby wprowadzić datę.	
11) Uzyskanie pozwolenia na użytkowanie	Kliknij lub naciśnij, aby wprowadzić datę.	Kliknij lub naciśnij, aby wprowadzić datę.	Kliknij lub naciśnij, aby wprowadzić datę.	
12) Oddanie inwestycji do eksploatacji	Kliknij lub naciśnij, aby wprowadzić datę.	Kliknij lub naciśnij, aby wprowadzić datę.	Kliknij lub naciśnij, aby wprowadzić datę.	
13) Osiągnięcie Finansowego Kamienia Milowego	Kliknij lub naciśnij, aby wprowadzić datę.	Kliknij lub naciśnij, aby wprowadzić datę.	Kliknij lub naciśnij, aby wprowadzić datę.	

Wzór harmonogramu rzeczowo-finansowego inwestycji – nowa jednostka rynku mocy wytwórcza

A. Harmonogram rzeczowy inwestycji				
Działanie¹	Data realizacji²	Planowany termin		Uwagi
		Najwcześniej	Najpóźniej	
14) Osiągnięcie Operacyjnego Kamienia Millowego³	Kliknij lub naciśnij, aby wprowadzić datę.	Kliknij lub naciśnij, aby wprowadzić datę.	Kliknij lub naciśnij, aby wprowadzić datę.	
15) Inne⁴	Kliknij lub naciśnij, aby wprowadzić datę.	Kliknij lub naciśnij, aby wprowadzić datę.	Kliknij lub naciśnij, aby wprowadzić datę.	

³ Dotyczy tylko jednostek z umowami mocyowymi zawartymi na więcej niż jeden okres dostaw w aukcji głównej.

⁴ Należy uzupełnić tabelę o pozostałe istotne działania w ramach realizacji inwestycji.

Wzór harmonogramu rzeczowo-finansowego inwestycji – nowa jednostka rynku mocy wytwórcza

B. Harmonogram finansowy inwestycji										
Etap ⁵	Data realizacji / planowana data realizacji	Nakłady całkowite etapu / planowane nakłady całkowite etapu, zł netto	Nakłady poniesione do dnia złożenia wniosku o certyfikację, zł netto	Nakłady planowane do poniesienia w poszczególnych latach przed okresem dostaw „n” ⁶ , zł/rok netto					Uwagi	
				n-7	n-6	n-5 ⁷	n-4	n-3		n-2
Etap realizacji inwestycji 1	Kliknij lub naciśnij, aby wprowadzić datę.									
Etap realizacji Inwestycji 2	Kliknij lub naciśnij, aby wprowadzić datę.									
	Kliknij lub naciśnij, aby wprowadzić datę.									
Suma										

⁵ W kolumnie wymienić etapy realizacji inwestycji związane z:

- fazą przygotowawczą,
- fazą budowy,
- fazą przyłączenia instalacji do sieci,
- fazą ukończenia projektu.

obejmujące wszystkie istotne działania wykonane bądź planowane do wykonania w ramach danej fazy.

⁶ „n” oznacza rok dostaw w aukcji głównej

⁷ Podać nakłady łącznie dla lat n-7, n-6 oraz n-5.

Wzór harmonogramu rzeczowo-finansowego inwestycji – nowa jednostka rynku mocy wytwórcza

Dodatkowe informacje ⁸	
-----------------------------------	--

<input type="checkbox"/> Oświadczam, że podane powyżej informacje są rzetelne, kompletne oraz wolne od błędów rachunkowych	
Data	Kliknij lub naciśnij, aby wprowadzić datę.
Podpis	

⁸ Pole nie jest obowiązkowe.



PSE Polskie Sieci
Elektryczne Krajowe

Harmonogram rzeczowo-finansowy inwestycji – modernizowana jednostka rynku mocy wytwórcza

Nazwa modernizowanej jednostki rynku mocy wytwórczej	
--	--

A. Harmonogram rzeczowy inwestycji				
Działanie ¹	Data realizacji ²	Planowany termin		Uwagi
		Najwcześniej	Najpóźniej	
1) Uzyskanie nowej prawomocnej decyzji o środowiskowych uwarunkowaniach	Kliknij lub naciśnij, aby wprowadzić datę.	Kliknij lub naciśnij, aby wprowadzić datę.	Kliknij lub naciśnij, aby wprowadzić datę.	
2) Uzyskanie nowego prawomocnego pozwolenia na budowę	Kliknij lub naciśnij, aby wprowadzić datę.	Kliknij lub naciśnij, aby wprowadzić datę.	Kliknij lub naciśnij, aby wprowadzić datę.	
3) Uzyskanie koncesji na wytworzenie energii elektrycznej	Kliknij lub naciśnij, aby wprowadzić datę.	Kliknij lub naciśnij, aby wprowadzić datę.	Kliknij lub naciśnij, aby wprowadzić datę.	
4) Pozyskanie finansowania na realizację modernizacji	Kliknij lub naciśnij, aby wprowadzić datę.	Kliknij lub naciśnij, aby wprowadzić datę.	Kliknij lub naciśnij, aby wprowadzić datę.	
5) Zawarcie umowy na realizację modernizacji	Kliknij lub naciśnij, aby wprowadzić datę.	Kliknij lub naciśnij, aby wprowadzić datę.	Kliknij lub naciśnij, aby wprowadzić datę.	

¹ Jeżeli nie jest wymagane, we wszystkich pola należy wpisać „n/d”.

² Podać, jeżeli przedmiotowe działania zostały uprzednio zrealizowane. W przeciwnym wypadku, uzupełnić pola w sekcji „Planowany termin”.

Wzór harmonogramu rzeczowo-finansowego inwestycji – modernizowana jednostka rynku mocy wytwórcza

A. Harmonogram rzeczowy inwestycji				Uwagi
Działanie ¹	Data realizacji ²	Planowany termin		
		Najwcześniej	Najpóźniej	
6) Rozpoczęcie prac modernizacyjnych	Kliknij lub naciśnij, aby wprowadzić datę.	Kliknij lub naciśnij, aby wprowadzić datę.	Kliknij lub naciśnij, aby wprowadzić datę.	
7) Zawarcie aneksu do umowy o przyłączenie albo nowej umowy o przyłączenie	Kliknij lub naciśnij, aby wprowadzić datę.	Kliknij lub naciśnij, aby wprowadzić datę.	Kliknij lub naciśnij, aby wprowadzić datę.	
8) Przeprowadzenie rozruchu technologicznego zmodernizowanych instalacji	Kliknij lub naciśnij, aby wprowadzić datę.	Kliknij lub naciśnij, aby wprowadzić datę.	Kliknij lub naciśnij, aby wprowadzić datę.	
9) Przeprowadzenie odbioru technicznego zmodernizowanych instalacji	Kliknij lub naciśnij, aby wprowadzić datę.	Kliknij lub naciśnij, aby wprowadzić datę.	Kliknij lub naciśnij, aby wprowadzić datę.	
10) Uzyskanie pozwolenia na użytkowanie	Kliknij lub naciśnij, aby wprowadzić datę.	Kliknij lub naciśnij, aby wprowadzić datę.	Kliknij lub naciśnij, aby wprowadzić datę.	
11) Zakończenie modernizacji	Kliknij lub naciśnij, aby wprowadzić datę.	Kliknij lub naciśnij, aby wprowadzić datę.	Kliknij lub naciśnij, aby wprowadzić datę.	
12) Osiągnięcie Finansowego Kamienia Milowego	Kliknij lub naciśnij, aby wprowadzić datę.	Kliknij lub naciśnij, aby wprowadzić datę.	Kliknij lub naciśnij, aby wprowadzić datę.	
13) Osiągnięcie Operacyjnego Kamienia Milowego	Kliknij lub naciśnij, aby wprowadzić datę.	Kliknij lub naciśnij, aby wprowadzić datę.	Kliknij lub naciśnij, aby wprowadzić datę.	

Wzór harmonogramu rzeczowo-finansowego inwestycji – modernizowana jednostka rynku mocy wytwórcza

A. Harmonogram rzeczowy inwestycji				
Działanie ¹	Data realizacji ²	Planowany termin		Uwagi
		Najwcześniej	Najpóźniej	
14) Inne ³	Kliknij lub naciśnij, aby wprowadzić datę.	Kliknij lub naciśnij, aby wprowadzić datę.	Kliknij lub naciśnij, aby wprowadzić datę.	

³ Należy uzupełnić tabelę o pozostałe istotne działania w ramach realizacji inwestycji.

Wzór harmonogramu rzeczowo-finansowego inwestycji – modernizowana jednostka rynku mocy wytwórcza

B. Harmonogram finansowy inwestycji										
Etap ⁴	Data realizacji / planowana data realizacji	Nakłady całkowite planowane nakłady całkowite etapu, zł netto	Nakłady poniesione do dnia złożenia wniosku o certyfikację, zł netto	Nakłady planowane do poniesienia w poszczególnych latach przed okresem dostaw „n” ⁵ ; zł/rok netto					Uwagi	
				n-5	n-4	n-3	n-2	n-1		
Etap realizacji inwestycji 1	Kliknij lub naciśnij, aby wprowadzić datę.									
Etap realizacji inwestycji 2	Kliknij lub naciśnij, aby wprowadzić datę.									
Suma										

⁴ W kolumnie wymienić etapy realizacji inwestycji związane z:

- fazą przygotowawczą,
- fazą budowy,
- fazą przyłączenia instalacji do sieci,
- fazą ukończenia projektu.

obejmujące wszystkie istotne działania wykonane bądź planowane do wykonania w ramach danej fazy.

⁵ „n” oznacza rok dostaw w aukcji głównej



Wzór harmonogramu rzeczowo-finansowego inwestycji – modernizowana jednostka rynku mocy wytwórcza

Dodatkowe informacje*	
------------------------------	--

<input type="checkbox"/> Oświadczam, że podane powyżej informacje są rzetelne, kompletne oraz wolne od błędów rachunkowych	
Data	Kliknij lub naciśnij, aby wprowadzić datę
Podpis	

* Pole nie jest obowiązkowe.

PSSE Polska Sieć
Elektryczna

Wzór harmonogramu rzeczowo-finansowego inwestycji – modernizowana jednostka rynku mocy wytwórcza**Harmonogram rzeczowo-finansowy inwestycji – modernizowana jednostka rynku mocy wytwórcza**

Nazwa modernizowanej jednostki rynku mocy wytwórczej
--

Działanie ¹	Data realizacji ²	Planowany termin		Uwagi
		Najwcześniej	Najpóźniej	
1) Uzyskanie nowej prawomocnej decyzji o środowiskowych uwarunkowaniach	Kliknij lub naciśnij, aby wprowadzić datę.	Kliknij lub naciśnij, aby wprowadzić datę.	Kliknij lub naciśnij, aby wprowadzić datę.	
2) Uzyskanie nowego prawomocnego pozwolenia na budowę	Kliknij lub naciśnij, aby wprowadzić datę.	Kliknij lub naciśnij, aby wprowadzić datę.	Kliknij lub naciśnij, aby wprowadzić datę.	
3) Uzyskanie koncesji na wytworzenie energii elektrycznej	Kliknij lub naciśnij, aby wprowadzić datę.	Kliknij lub naciśnij, aby wprowadzić datę.	Kliknij lub naciśnij, aby wprowadzić datę.	
4) Pozyskanie finansowania na realizację modernizacji	Kliknij lub naciśnij, aby wprowadzić datę.	Kliknij lub naciśnij, aby wprowadzić datę.	Kliknij lub naciśnij, aby wprowadzić datę.	
5) Zawarcie umowy na realizację modernizacji	Kliknij lub naciśnij, aby wprowadzić datę.	Kliknij lub naciśnij, aby wprowadzić datę.	Kliknij lub naciśnij, aby wprowadzić datę.	

¹ Jeżeli nie jest wymagane, we wszystkich pola należy wpisać „n/d”.

² Podać, jeżeli przedmiotowe działania zostały uprzednio zrealizowane. W przeciwnym wypadku, uzupełnić pola w sekcji „Planowany termin”.

Wzór harmonogramu rzeczowo-finansowego inwestycji – modernizowana jednostka rynku mocy wytwórcza

Działanie ¹	Data realizacji ²	Planowany termin		Uwagi
		Najwcześniej	Najpóźniej	
6) Rozpoczęcie prac modernizacyjnych	Kliknij lub naciśnij, aby wprowadzić datę.	Kliknij lub naciśnij, aby wprowadzić datę.	Kliknij lub naciśnij, aby wprowadzić datę.	
7) Zawarcie aneksu do umowy o przyłączenie albo nowej umowy o przyłączenie	Kliknij lub naciśnij, aby wprowadzić datę.	Kliknij lub naciśnij, aby wprowadzić datę.	Kliknij lub naciśnij, aby wprowadzić datę.	
8) Przeprowadzenie rozruchu technologicznego zmodernizowanych instalacji	Kliknij lub naciśnij, aby wprowadzić datę.	Kliknij lub naciśnij, aby wprowadzić datę.	Kliknij lub naciśnij, aby wprowadzić datę.	
9) Przeprowadzenie odbioru technicznego zmodernizowanych instalacji	Kliknij lub naciśnij, aby wprowadzić datę.	Kliknij lub naciśnij, aby wprowadzić datę.	Kliknij lub naciśnij, aby wprowadzić datę.	
10) Uzyskanie pozwolenia na użytkowanie	Kliknij lub naciśnij, aby wprowadzić datę.	Kliknij lub naciśnij, aby wprowadzić datę.	Kliknij lub naciśnij, aby wprowadzić datę.	
11) Zakończenie modernizacji	Kliknij lub naciśnij, aby wprowadzić datę.	Kliknij lub naciśnij, aby wprowadzić datę.	Kliknij lub naciśnij, aby wprowadzić datę.	
12) Osiągnięcie Finansowego Kamienia Milowego	Kliknij lub naciśnij, aby wprowadzić datę.	Kliknij lub naciśnij, aby wprowadzić datę.	Kliknij lub naciśnij, aby wprowadzić datę.	
13) Osiągnięcie Operacyjnego Kamienia Milowego	Kliknij lub naciśnij, aby wprowadzić datę.	Kliknij lub naciśnij, aby wprowadzić datę.	Kliknij lub naciśnij, aby wprowadzić datę.	

Wzór harmonogramu rzeczowo-finansowego inwestycji – modernizowana jednostka rynku mocy wytwórcza

A. Harmonogram rzeczowy inwestycji				
Działanie ¹	Data realizacji ²	Planowany termin		Uwagi
		Najwcześniej	Najpóźniej	
14) Inne ³	Kliknij lub naciśnij, aby wprowadzić datę.	Kliknij lub naciśnij, aby wprowadzić datę.	Kliknij lub naciśnij, aby wprowadzić datę.	

³ Należy uzupełnić tabelę o pozostałe istotne działania w ramach realizacji inwestycji.

Wzór harmonogramu rzeczowo-finansowego inwestycji – modernizowana jednostka rynku mocy wytwórcza

B. Harmonogram finansowy inwestycji										
Etap ⁴	Data realizacji / planowana data realizacji	Nakłady całkowite planowane / nakłady całkowite etapu, zł netto	Nakłady poniesione do dnia złożenia wniosku o certyfikację, zł netto	Nakłady planowane do poniesienia w poszczególnych latach przed okresem dostaw „n” ⁵ , zł/rok netto					Uwagi	
				n-7	n-6	n-5 ⁶	n-4	n-3		n-2
Etap realizacji inwestycji 1	Kliknij lub naciśnij, aby wprowadzić datę.									
Etap realizacji inwestycji 2	Kliknij lub naciśnij, aby wprowadzić datę.									
	Kliknij lub naciśnij, aby wprowadzić datę.									
Suma										

⁴ W kolumnie wymienić etapy realizacji inwestycji związane z:

- fazą przygotowawczą,
- fazą budowy,
- fazą przyłączenia instalacji do sieci
- fazą ukończenia projektu.

obejmujące wszystkie istotne działania wykonywane bądź planowane do wykonania w ramach danej fazy.

⁵ „n” oznacza rok dostaw w aukcji głównej

⁶ Podać nakłady łącznie dla lat n-7, n-6 oraz n-5


Wzór harmonogramu rzeczowo-finansowego inwestycji – modernizowana jednostka rynku mocy wytwórcza

Dodatkowe informacje⁷	
---	--

<input type="checkbox"/>	Oświadczam, że podane powyżej informacje są rzetelne, kompletne oraz wolne od błędów rachunkowych
Data	Kliknij lub naciśnij, aby wprowadzić datę.
Podpis	

⁷ Pole nie jest obowiązkowe.

PSE Polskie Sieci
Elektryczne Krajowe



Wzór potwierdzenia parametrów technicznych i lokalizacji jednostki fizycznej zagranicznej

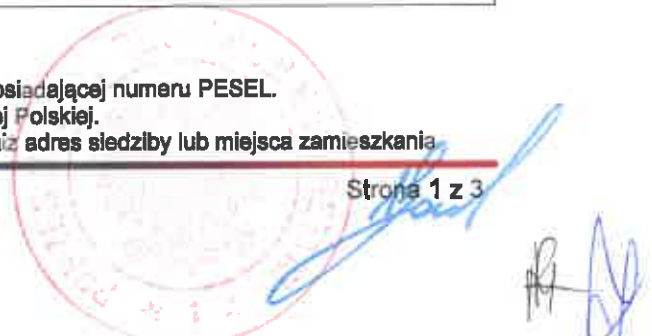
Potwierdzenie parametrów technicznych i lokalizacji jednostki fizycznej zagranicznej

Dane operatora systemu przesyłowego właściwego ze względu na lokalizację jednostki fizycznej zagranicznej	
Forma prawna	
Nazwa / Imię i nazwisko	
Oznaczenie organu uprawnionego do reprezentacji	
Dane Identyfikacyjne	
NIP	
REGON	
KRS / PESEL / Numer paszportu ¹	
Numer wpisu do właściwego rejestru siedziby ²	
Adres siedziby lub miejsca zamieszkania	
Kraj	
Kod pocztowy	
Miejscowość	
Ulica	
Numer porządkowy	
Numer lokalu	
Skrytka pocztowa	
Dane kontaktowe	
Adres e-mail	
Numer telefonu	
Numer faxu	
Adres korespondencyjny³	
Kraj	
Kod pocztowy	
Miejscowość	
Ulica	
Numer porządkowy	
Numer lokalu	
Skrytka pocztowa	

¹ Numer paszportu podaje się w przypadku osoby fizycznej nieposiadającej numeru PESEL.

² Dotyczy podmiotów z siedzibą poza terytorium Rzeczypospolitej Polskiej.

³ Uzupelnic w przypadku gdy adres korespondencyjny jest inny niz adres siedziby lub miejsca zamieszkania.



Wzór potwierdzenia parametrów technicznych i lokalizacji jednostki fizycznej zagranicznej

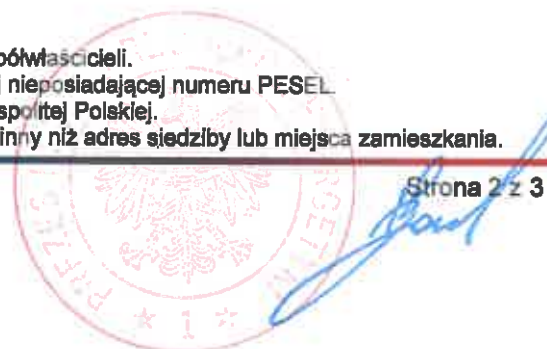
Dane właściciela jednostki fizycznej zagranicznej⁴	
Forma prawna	
Nazwa / Imię i nazwisko	
Oznaczenie organu uprawnionego do reprezentacji	
Dane Identyfikacyjne	
NIP	
REGON	
KRS / PESEL / Numer paszportu ⁵	
Numer wpisu do właściwego rejestru siedziby ⁶	
Adres siedziby lub miejsca zamieszkania	
Kraj	
Kod pocztowy	
Miejscowość	
Ulica	
Numer porządkowy	
Numer lokalu	
Skrytka pocztowa	
Dane kontaktowe	
Adres e-mail	
Numer telefonu	
Numer faxu	
Adres korespondencyjny⁷	
Kraj	
Kod pocztowy	
Miejscowość	
Ulica	
Numer porządkowy	
Numer lokalu	
Skrytka pocztowa	

⁴ Załącznik uzupełnia się w tylu egzemplarzach, ilu jest współwłaścicieli.

⁵ Numer paszportu podaje się w przypadku osoby fizycznej nieposiadającej numeru PESEL.

⁶ Dotyczy podmiotów z siedzibą poza terytorium Rzeczypospolitej Polskiej.

⁷ Uzupełnić w przypadku gdy adres korespondencyjny jest inny niż adres siedziby lub miejsca zamieszkania.



Wzór potwierdzenia parametrów technicznych i lokalizacji jednostki fizycznej zagranicznej

Dane ogólne jednostki fizycznej zagranicznej	
Nazwa jednostki fizycznej	
Typ jednostki fizycznej	
Lokalizacja i parametry techniczne jednostki fizycznej zagranicznej	
Adres	
Kraj	
Kod pocztowy	
Miejscowość	
Ulica	
Numer porządkowy	
Numer lokalu	
Skrytka pocztowa	
Parametry techniczne	
Moc osiągalna netto (MW)	
Moc osiągalna brutto (MW)	
Rodzaj jednostki fizycznej	
Technologia dostarczania mocy	
Współczynnik skojarzenia ^a	
Podstawowe źródło energii	
Dodatkowe źródło energii	

<input type="checkbox"/> Oświadczam, że podane powyżej dane są rzetelne i kompletne	
Data	Kliknij lub naciśnij, aby wprowadzić datę.
Podpis	

^a Dotyczy wyłącznie elektrociepłowni.

Zobowiązanie do przekazywania danych pomiarowo-rozliczeniowych oraz danych o składanych przez jednostkę fizyczną zagraniczną ofertach wytwarzania lub redukcji poboru energii elektrycznej

ZOBOWIĄZANIE


operatora systemu przesyłowego właściwego ze względu na lokalizację jednostki fizycznej zagranicznej do przekazywania danych pomiarowo-rozliczeniowych oraz danych o składanych przez jednostkę fizyczną zagraniczną ofertach wytwarzania lub redukcji poboru energii elektrycznej

Wskazany niżej Operator systemu przesyłowego, właściwy ze względu na lokalizację jednostki fizycznej zagranicznej, zwany dalej „Operatorem”:

Dane Operatora	
Nazwa	
Kraj	
Dane identyfikacyjne	
Forma prawna	
Numer identyfikacji podatkowej	
Nazwa właściwego rejestru	
Numer wpisu do właściwego rejestru	
Miejsce i data wpisu we właściwym rejestrze ¹	
Adres siedziby	
Kraj	
Kod pocztowy	
Miejscowość	
Ulica	
Numer porządkowy	
Numer lokalu	
Skrytka pocztowa	
Dane kontaktowe	
Adres e-mail	
Numer telefonu	
Numer faxu	
Adres korespondencyjny ²	
Kraj	
Kod pocztowy	

¹ Pole opcjonalne.

² Uzupełnić w przypadku, gdy adres korespondencyjny jest inny niż adres siedziby.



Zobowiązanie do przekazywania danych pomiarowo-rozliczeniowych oraz danych o składanych przez jednostkę fizyczną zagraniczną ofertach wytwarzania lub redukcji poboru energii elektrycznej

Miejscowość	
Ulica	
Numer porządkowy	
Numer lokalu	
Skrytka pocztowa	

zobowiązuje się do przekazywania Polskim Sieciom Elektroenergetycznym S.A. z siedzibą w Konstancinie-Jeziornie (Polska), wpisanej do Krajowego Rejestru Sądowego – Rejestru Przedsiębiorców prowadzonego przez Sąd Rejonowy dla m.st. Warszawy w Warszawie, XIV Wydział Gospodarczy Krajowego Rejestru Sądowego pod numerem KRS 0000197596, na warunkach i w sposób określony w Regulaminie rynku mocy, o którym mowa w art. 83 Ustawy z dnia 8 grudnia 2017 r. o rynku mocy, danych pomiarowo-rozliczeniowych oraz danych o składanych ofertach wytwarzania lub redukcji poboru energii elektrycznej, umożliwiających weryfikację oraz rozliczenie wykonania obowiązku mocowego³, składanych przez jednostkę fizyczną zagraniczną:


Dane jednostki fizycznej zagranicznej	
Nazwa jednostki fizycznej	
Numer jednostki fizycznej ⁴	
Rodzaj jednostki fizycznej	
Moc osiągalna brutto (MW)	
Moc osiągalna netto (MW)	
Lokalizacja jednostki fizycznej zagranicznej	
Kraj	
Kod pocztowy	
Miejscowość	
Ulica	
Numer porządkowy	

za cały okres objęcia obowiązkiem mocowym jednostki rynku mocy, w której skład wchodzi lub będzie wchodzić dana jednostka fizyczna zagraniczna.

....., dnia roku

³ Chodzi o obowiązek mocowy w rozumieniu przepisów Ustawy z dnia 8 grudnia 2017 r. o rynku mocy.

⁴ Podać, jeżeli został nadany w rejestrze rynku mocy.



Wzór harmonogramu rzeczowo-finansowego inwestycji – jednostka rynku mocy redukcji zapotrzebowania

Harmonogram rzeczowo-finansowy inwestycji – jednostka rynku mocy redukcji zapotrzebowania

Nazwa jednostki rynku mocy redukcji zapotrzebowania				
A. Harmonogram rzeczowy inwestycji				
Działanie ¹	Data realizacji ²	Planowany termin		Uwagi
		Najwcześniej	Najpóźniej	
1) Pozyskanie jednostek fizycznych redukcji zapotrzebowania, które zastąpią planowaną jednostkę redukcji zapotrzebowania ³	Kliknij lub naciśnij, aby wprowadzić datę.	Kliknij lub naciśnij, aby wprowadzić datę.	Kliknij lub naciśnij, aby wprowadzić datę.	
2) Rozpoczęcie prac związanych z dostosowaniem urządzeń odbiorcy do możliwości świadczenia usług redukcji zapotrzebowania, budową magazynu energii lub budową wewnętrznego źródła wytwarzania energii elektrycznej	Kliknij lub naciśnij, aby wprowadzić datę.	Kliknij lub naciśnij, aby wprowadzić datę.	Kliknij lub naciśnij, aby wprowadzić datę.	

¹ Jeżeli nie jest wymagane, we wszystkich pola należy wpisać „n/d”.

² Podać, jeżeli przedmiotowe dokumenty zostały uprzednio uzyskane. W przeciwnym wypadku, uzupełnić pola w sekcji „Planowany termin”.

³ Jeżeli w skład JRM wchodzi przynajmniej jedna jednostka redukcji zapotrzebowania planowana.

Wzór harmonogramu rzeczowo-finansowego inwestycji – jednostka rynku mocy redukcji zapotrzebowania

A. Harmonogram rzeczowy inwestycji				Uwagi
Działanie ¹	Data realizacji ²	Planowany termin		
		Najwcześniej	Najpóźniej	
3) Ukończenie prac związanych z dostosowaniem urządzeń odbiorcy do możliwości świadczenia usług redukcji zapotrzebowania, budową magazynu energii lub budową wewnętrznego źródła wytwarzania energii elektrycznej	Kliknij lub naciśnij, aby wprowadzić datę.	Kliknij lub naciśnij, aby wprowadzić datę.	Kliknij lub naciśnij, aby wprowadzić datę.	
4) Przeprowadzenie testu redukcji zapotrzebowania	Kliknij lub naciśnij, aby wprowadzić datę.	Kliknij lub naciśnij, aby wprowadzić datę.	Kliknij lub naciśnij, aby wprowadzić datę.	
5) Osiągnięcie Operacyjnego Kamienia Milowego	Kliknij lub naciśnij, aby wprowadzić datę.	Kliknij lub naciśnij, aby wprowadzić datę.	Kliknij lub naciśnij, aby wprowadzić datę.	
6) Inne ⁴	Kliknij lub naciśnij, aby wprowadzić datę.	Kliknij lub naciśnij, aby wprowadzić datę.	Kliknij lub naciśnij, aby wprowadzić datę.	

⁴ Należy uzupełnić tabelę o pozostałe istotne działania w ramach realizacji inwestycji.

Wzór harmonogramu rzeczowo-finansowego inwestycji – jednostka rynku mocy redukcji zapotrzebowania

B. Harmonogram finansowy inwestycji									
Etap ⁵	Data realizacji / planowana data realizacji	Nakłady całkowite planowane nakłady całkowite etapu, zł netto	Nakłady poniesione do dnia złożenia wniosku o certyfikację, zł netto	Nakłady planowane do poniesienia w poszczególnych latach przed okresem dostaw „n”, zł/rok netto					Uwagi
				n-5	n-4	n-3	n-2	n-1	
Etap realizacji inwestycji 1	Kliknij lub naciśnij, aby wprowadzić datę.								
Etap realizacji inwestycji 2	Kliknij lub naciśnij, aby wprowadzić datę.								
Suma									

⁵ W kolumnie wymienić etapy realizacji inwestycji związane z:

- fazą przygotowawczą,
- fazą budowy,
- fazą przyłączenia instalacji do sieci,
- fazą ukończenia projektu.

⁶ „n” oznacza rok dostaw w aukcji głównej obejmujące wszystkie istotne działania wykonane bądź planowane do wykonania w ramach danej fazy.

Wzór harmonogramu rzeczowo-finansowego inwestycji – jednostka rynku mocy redukcji zapotrzebowania

Dodatkowe informacje ⁷	
-----------------------------------	--

<input type="checkbox"/> Oświadczam, że podane powyżej informacje są rzetelne, kompletne oraz wolne od błędów rachunkowych	
Data	Kliknij lub naciśnij, aby wprowadzić datę.
Podpis	

⁷ Pole nie jest obowiązkowe.



Wzór harmonogramu rzeczowo-finansowego inwestycji – jednostka rynku mocy redukcji zapotrzebowania

Harmonogram rzeczowo-finansowy inwestycji – jednostka rynku mocy redukcji zapotrzebowania

Nazwa jednostki rynku mocy redukcji zapotrzebowania

A. Harmonogram rzeczowy inwestycji

Działanie ¹	Data realizacji ²	Planowany termin		Uwagi
		Najwcześniej	Najpóźniej	
1) Pozyskanie jednostek fizycznych redukcji zapotrzebowania, które zastąpią planowaną jednostkę redukcji zapotrzebowania ³	Kliknij lub naciśnij, aby wprowadzić datę.	Kliknij lub naciśnij, aby wprowadzić datę.	Kliknij lub naciśnij, aby wprowadzić datę.	
2) Rozpoczęcie prac związanych z dostosowaniem urządzeń odbiorcy do możliwości świadczenia usług redukcji zapotrzebowania, budową magazynu energii lub budową wewnętrznej źródła wytwarzania energii elektrycznej	Kliknij lub naciśnij, aby wprowadzić datę.	Kliknij lub naciśnij, aby wprowadzić datę.	Kliknij lub naciśnij, aby wprowadzić datę.	

¹ Jeżeli nie jest wymagane, we wszystkie pola należy wpisać „n/d”.

² Podać, jeżeli przedmiotowe dokumenty zostały uprzednio uzyskane. W przeciwnym wypadku, uzupełnić pola w sekcji „Planowany termin”.

³ Jeżeli w skład JRM wchodzi przynajmniej jedna jednostka redukcji zapotrzebowania planowana.

Wzór harmonogramu rzeczowo-finansowego inwestycji – jednostka rynku mocy redukcji zapotrzebowania

A. Harmonogram rzeczowy inwestycji				
Działanie¹	Data realizacji²	Planowany termin		Uwagi
		Najwcześniej	Najpóźniej	
3) Ukończenie prac związanych z dostosowaniem urządzeń odbiorcy do możliwości świadczenia usług redukcji zapotrzebowania, budową magazynu energii lub budową wewnętrznych źródeł wytwarzania energii elektrycznej	Kliknij lub naciśnij, aby wprowadzić datę.	Kliknij lub naciśnij, aby wprowadzić datę.	Kliknij lub naciśnij, aby wprowadzić datę.	
4) Przeprowadzenie testu redukcji zapotrzebowania	Kliknij lub naciśnij, aby wprowadzić datę.	Kliknij lub naciśnij, aby wprowadzić datę.	Kliknij lub naciśnij, aby wprowadzić datę.	
5) Osiągnięcie Operacyjnego Kamienia Milowego	Kliknij lub naciśnij, aby wprowadzić datę.	Kliknij lub naciśnij, aby wprowadzić datę.	Kliknij lub naciśnij, aby wprowadzić datę.	
6) Inne⁴	Kliknij lub naciśnij, aby wprowadzić datę.	Kliknij lub naciśnij, aby wprowadzić datę.	Kliknij lub naciśnij, aby wprowadzić datę.	

⁴ Należy uzupełnić tabelę o pozostałe istotne działania w ramach realizacji inwestycji.

Wzór harmonogramu rzeczowo-finansowego inwestycji – jednostka rynku mocy redukcji zapotrzebowania

B. Harmonogram finansowy inwestycji										
Etap ⁵	Data realizacji / planowana data realizacji	Nakłady całkowite planowane / nakłady całkowite etapu, zł netto	Nakłady poniesione do dnia złożenia wniosku o certyfikację, zł netto	Nakłady planowane do poniesienia w poszczególnych latach przed okresem dostaw „n” ⁶ , zł/rok netto					Uwagi	
				n-7	n-6	n-5 ⁷	n-4	n-3		n-2
Etap realizacji inwestycji 1	Kliknij lub naciśnij, aby wprowadzić datę.									
Etap realizacji inwestycji 2	Kliknij lub naciśnij, aby wprowadzić datę.									
	Kliknij lub naciśnij, aby wprowadzić datę.									
Suma										

⁵ W kolumnie wymienić etapy realizacji inwestycji związane z:

- fazą przygotowawczą,
- fazą budowy,
- fazą przyłączenia instalacji do sieci,
- fazą ukończenia projektu.

obejmujące wszystkie istotne działania wykonane bądź planowane do wykonania w ramach danej fazy.

⁶ „n” oznacza rok dostaw w aukcji głównej

⁷ Podać nakłady łącznie dla lat n-7, n-6 oraz n-5

Wzór harmonogramu rzeczowo-finansowego Inwestycji – jednostka rynku mocy redukcji zapotrzebowania

Dodatkowe informacje⁸	
---	--

<input type="checkbox"/> Oświadczam, że podane powyżej informacje są rzetelne, kompletne oraz wolne od błędów rachunkowych
Data Kliknij lub naciśnij, aby wprowadzić datę.
Podpis

⁸ Pole nie jest obowiązkowe.

Wzór oświadczenia o braku przeciwwskazań do przeprowadzenia ekspertyzy przez dany podmiot

Oświadczenie o braku przeciwwskazań do przeprowadzenia ekspertyzy przez dany podmiot

Dane dostawcy mocy ¹	
Forma prawna	
Nazwa / Imię i nazwisko	
Oznaczenie organu uprawnionego do reprezentacji	
Dane identyfikacyjne	
NIP	
REGON	
KRS / PESEL / Numer paszportu ²	
Numer wpisu do właściwego rejestru siedziby ³	
Adres siedziby lub miejsca zamieszkania	
Kraj	
Kod pocztowy	
Miejscowość	
Ulica	
Numer porządkowy	
Numer lokalu	
Skrytka pocztowa	
Dane kontaktowe	
Adres e-mail	
Numer telefonu	
Numer faxu	
Adres korespondencyjny ⁴	
Kraj	
Kod pocztowy	
Miejscowość	
Ulica	
Numer porządkowy	
Numer lokalu	
Skrytka pocztowa	

¹ Załącznik uzupełnia się w tylu egzemplarzach, ilu jest współwłaścicieli.

² Numer paszportu podaje się w przypadku osoby fizycznej nieposiadającej numeru PESEL.

³ Dotyczy podmiotów z siedzibą poza terytorium Rzeczypospolitej Polskiej.

⁴ Uzupełnić w przypadku gdy adres korespondencyjny jest inny niż adres siedziby lub miejsca zamieszkania



Wzór oświadczenia o braku przeciwwskazań do przeprowadzenia ekspertyzy przez dany podmiot

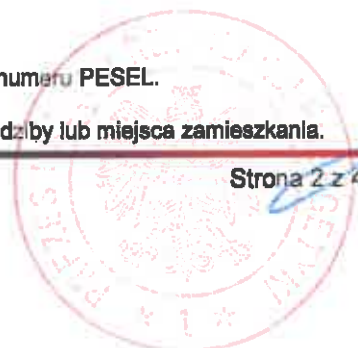
Dane właściciela jednostki fizycznej⁵	
Forma prawna	
Nazwa / Imię i nazwisko	
Oznaczenie organu uprawnionego do reprezentacji	
Dane Identyfikacyjne	
NIP	
REGON	
KRS / PESEL / Numer paszportu ⁶	
Numer wpisu do właściwego rejestru siedziby ⁷	
Adres siedziby lub miejsca zamieszkania	
Kraj	
Kod pocztowy	
Miejscowość	
Ulica [*]	
Numer porządkowy	
Numer lokalu	
Skrytka pocztowa	
Dane kontaktowe	
Adres e-mail	
Numer telefonu	
Numer faxu	
Adres korespondencyjny⁸	
Kraj	
Kod pocztowy	
Miejscowość	
Ulica	
Numer porządkowy	
Numer lokalu	
Skrytka pocztowa	

⁵ Załącznik uzupełnia się w tylu egzemplarzach, ilu jest współwłaścicieli.

⁶ Numer paszportu podaje się w przypadku osoby fizycznej nieposiadającej numeru PESEL.

⁷ Dotyczy podmiotów z siedzibą poza terytorium Rzeczypospolitej Polskiej.

⁸ Uzupełnić w przypadku gdy adres korespondencyjny jest inny niż adres siedziby lub miejsca zamieszkania.



Wzór oświadczenia o braku przeciwwskazań do przeprowadzenia ekspertyzy przez dany podmiot

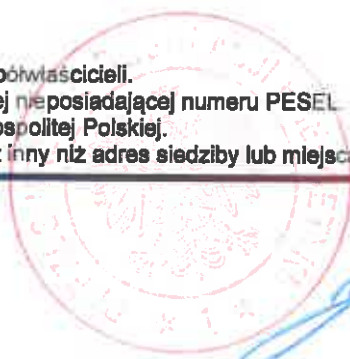
Dane podmiotu sporządzającego niezależną ekspertyzę ⁹	
Forma prawna	
Nazwa / Imię i nazwisko	
Oznaczenie organu uprawnionego do reprezentacji	
Dane identyfikacyjne	
NIP	
REGON	
KRS / PESEL / Numer paszportu ¹⁰	
Numer wpisu do właściwego rejestru siedziby ¹¹	
Adres siedziby lub miejsca zamieszkania	
Kraj	
Kod pocztowy	
Miejscowość	
Ulica	
Numer porządkowy	
Numer lokalu	
Skrytka pocztowa	
Dane kontaktowe	
Adres e-mail	
Numer telefonu	
Numer faxu	
Adres korespondencyjny ¹²	
Kraj	
Kod pocztowy	
Miejscowość	
Ulica	
Numer porządkowy	
Numer lokalu	
Skrytka pocztowa	

⁹ Załącznik uzupełnia się w tylu egzemplarzach, ilu jest współwłaścicieli.

¹⁰ Numer paszportu podaje się w przypadku osoby fizycznej nieposiadającej numeru PESEL.

¹¹ Dotyczy podmiotów z siedzibą poza terytorium Rzeczypospolitej Polskiej.

¹² Uzupełnić w przypadku gdy adres korespondencyjny jest inny niż adres siedziby lub miejsca zamieszkania.




Wzór oświadczenia o braku przeciwwskazań do przeprowadzenia ekspertyzy przez dany podmiot

Podmiot sporządzający niezależną ekspertyzę (w dalszej części dokumentu zwany „podmiotem”) zapewnia, że:

- podmiot i członkowie zespołu sporządzającego niezależną ekspertyzę są niezależni od dostawcy mocy oraz właściciela jednostki fizycznej i nie biorą udziału w procesie podejmowania decyzji przez dostawcę mocy lub właściciela jednostki fizycznej
- podmiot i członkowie zespołu sporządzającego niezależną ekspertyzę podejmują niezbędne działania, aby przy jej sporządzaniu na ich niezależność nie wpływał żaden rzeczywisty ani potencjalny konflikt interesów, ani żadne inne bezpośrednie lub pośrednie relacje pomiędzy dostawcą mocy lub właścicielem jednostki fizycznej a podmiotem, członkami zespołu sporządzającego ekspertyzę, członkami sieci lub zrzeszenia, do którego należy podmiot, kierownictwem podmiotu lub osobami związanymi z nimi stosunkiem kontroli w rozumieniu art. 4 pkt 4 ustawy z dnia 16 lutego 2007 r. o ochronie konkurencji i konsumentów
- podmiot i członkowie zespołu sporządzającego niezależną ekspertyzę nie są zaangażowani w jakiegokolwiek działania na warunkach i w sposób, który mógłby pozwolić dostawcy mocy lub właścicielowi jednostki fizycznej bądź podmiotowi powiązanemu kapitałowo z dostawcą mocy lub właścicielem jednostki fizycznej, wyrzec niepożądany wpływ na zawartość niezależnej ekspertyzy lub w inny sposób zagrozić obiektywności tej ekspertyzy

Data	Kliknij lub naciśnij, aby wprowadzić datę.
Podpis	



Wzór certyfikatu



Data wydania certyfikatu: xx.xx.xxxx r.

Certyfikat

nr xxx

wydany przez PSE S.A.¹ dla Jednostki Rynku Mocy
o identyfikatorze: xxx

Dopuszczający do udziału w: aukcji głównej aukcjach dodatkowych
 rynku wtórnym

Na okres dostaw: xxx
 I kwartał xxx II kwartał xxx
 III kwartał xxx IV kwartał xxx

Uprawniający do oferowania obowiązku mocowego na: xxx okresów dostaw

Informacje dotyczące Jednostki Rynku Mocy

Kwalifikacja JRM: xxx

Dane Dostawcy Mocy: Nazwa, adres/adres siedziby, PESEL/KRS/NIP/REGON

Iloczyn mocy osłagalnej netto i korekcyjnego współczynnika dyspozycyjności: xxx MW

Wielkość oferowanego obowiązku mocowego: xxx MW

Wielkość oferowanego obowiązku mocowego w przypadku rezygnacji z modernizacji: xxx MW

Status w aukcji: xxx

Niniejszy certyfikat stanowi także potwierdzenie prawa do uzyskiwania premii, o której mowa w art. 66 ust. 1 i 2 ustawy z dnia 8 grudnia 2017 r. o rynku mocy (Dz. U. z 2018 r. poz. 9).

¹ Polskie Sieci Elektroenergetyczne S.A. z siedzibą w Konstancinie-Jeziornie, wpisana do Krajowego Rejestru Sądowego – Rejestru Przedsiębiorców prowadzonego przez Sąd Rejonowy dla m.st. Warszawy w Warszawie, XIV Wydział Gospodarczy Krajowego Rejestru Sądowego pod numerem KRS 0000197596

Certyfikat warunkowy

nr xxx

wydany przez PSE S.A.¹ dla Jednostki Rynku Mocy
o identyfikatorze: xxx na okres dostaw xxx

Informacje dotyczące Jednostki Rynku Mocy

Kwalifikacja JRM:	xxx
Dane Dostawcy Mocy:	Nazwa, adres/adres siedziby, PESEL/KRS/NIP/REGON
Iloczyn mocy osiągalnej netto i korekcyjnego współczynnika dyspozycyjności:	xxx MW
Wielkość oferowanego obowiązku mocowego:	xxx MW
Łączna moc jednostek redukcji zapotrzebowania planowanych wchodzących w skład JRM:	xxx
Numer rachunku bankowego	AAAAAAA BBBBBBBBBBBBBBBBB

Niniejszy certyfikat stanowi zobowiązanie dostawcy mocy do ustanowienia zabezpieczenia finansowego, o którym mowa w art. 50 ust. 1 ustawy z dnia 8 grudnia 2017 r. o rynku mocy (Dz. U. z 2018 r. poz. 9).


¹ Polskie Sieci Elektroenergetyczne S.A. z siedzibą w Konstancinie-Jeziornie, wpisana do Krajowego Rejestru Sądowego – Rejestru Przedsiębiorców prowadzonego przez Sąd Rejonowy dla m.st. Warszawy w Warszawie, XIV Wydział Gospodarczy Krajowego Rejestru Sądowego pod numerem KRS 0000197596

Lista grup technologii, dla których określa się korekcyjny współczynnik dyspozycyjności

Grupa technologii	Technologia wytwarzania energii ¹	Źródło energii pierwotnej ²
1) Grupa 1	turbina parowa kondensacyjna turbina parowa kondensacyjno-ciepłownicza turbina parowa przeciwprężna z możliwością pracy kondensacyjnej	węgiel brunatny węgiel kamienny energetyczny
	ogniwo paliwowe turbina powietrzna lub ekspander	
2) Grupa 2	turbina parowa przeciwprężna układ turbin parowych	węgiel brunatny węgiel kamienny energetyczny gaz koksowniczy gaz palny inny gaz wielkopiecowy gaz ze zgazowania innych substancji gaz ze zgazowania węgla kamiennego lub brunatnego gaz ziemny w stanie ciekłym lub gazowym wysokometanowy gaz ziemny w stanie ciekłym lub gazowym z odmetanowania kopalń gaz ziemny w stanie ciekłym lub gazowym zaazotowany odpady przemysłowe lub komunalne oleje napędowe oleje opałowe ciężkie oleje opałowe lekkie torf węgiel kamienny koksowy inne nieodnawialne



¹ Technologie w ramach klasyfikacji pkt 6.2.2.3. regulaminu

² Podstawowe źródło energii pierwotnej w ramach klasyfikacji pkt 6.2.2.4. regulaminu




Lista grup technologii, dla których określa się korekcyjny współczynnik dyspozycyjności

Grupa technologii	Technologia wytwarzania energii ¹	Źródło energii pierwotnej ²
	turbina parowa kondensacyjna turbina parowa kondensacyjno-ciepłownicza turbina parowa przeciwprężna z możliwością pracy kondensacyjnej	gaz koksowniczy gaz palny inny gaz wielkopiecowy gaz ze zgazowania innych substancji gaz ze zgazowania węgla kamiennego lub brunatnego gaz ziemny w stanie ciekłym lub gazowym wysokometanowy gaz ziemny w stanie ciekłym lub gazowym z odmetanowania kopalń gaz ziemny w stanie ciekłym lub gazowym zaazotowany odpady przemysłowe lub komunalne oleje napędowe oleje opałowe ciężkie oleje opałowe lekkie torf węgiel kamienny koksowy inne nieodnawialne
	organiczny cykl Rankine'a	ciepło z zewnętrznych procesów technologicznych energia geotermalna inne nieodnawialne inne odnawialne
3) Grupa 3	układ gazowo-parowy	gaz ziemny w stanie ciekłym lub gazowym wysokometanowy gaz ziemny w stanie ciekłym lub gazowym zaazotowany oleje napędowe propan albo butan albo ich mieszaniny w stanie ciekłym lub gazowym



Lista grup technologii, dla których określa się korekcyjny współczynnik dyspozycyjności

Grupa technologii	Technologia wytwarzania energii ¹	Źródło energii pierwotnej ²
4) Grupa 4	silnik tłokowy turbina gazowa w układzie prostym	gaz ziemny w stanie ciekłym lub gazowym wysokometanowy gaz ziemny w stanie ciekłym lub gazowym zaazotowany oleje napędowe gaz ziemny w stanie ciekłym lub gazowym z odmetanowania kopalń propan albo butan albo ich mieszaniny w stanie ciekłym lub gazowym
5) Grupa 5	turbina parowa przeciwprężna układ turbin parowych turbina parowa kondensacyjna turbina parowa kondensacyjno-ciepłownicza turbina parowa przeciwprężna z możliwością pracy kondensacyjnej	biomasa inna biomasa leśna biomasa z upraw energetycznych biopaliwa ciekłe do celów energetycznych torf inne odnawialne
6) Grupa 6	silnik tłokowy	biogaz pozostały biogaz rolniczy biogaz z oczyszczalni ścieków biogaz z procesów termicznych biogaz ze składowisk odpadów biopaliwa ciekłe do celów energetycznych inne odnawialne
7) Grupa 7	turbina wiatrowa	energia wiatru – turbiny lądowe
8) Grupa 8	turbina wiatrowa	energia wiatru – turbiny morskie
9) Grupa 9	moduł fotowoltaiczny	energia promieniowania słonecznego



Lista grup technologii, dla których określa się korekcyjny współczynnik dyspozycyjności

Grupa technologii	Technologia wytwarzania energii¹	Źródło energii pierwotnej²
10) Grupa 10	akumulator elektrochemiczny akumulator na sprężone lub skroplone powietrze akumulator przepływowy kinetyczny zasobnik energii (koło zamachowe) superkondensator	sprężone lub skroplone powietrze inne nieodnawialne inne odnawialne
11) Grupa 11 zbiornikowa	turbina wodna	woda – zbiornikowe przepływowe woda – zbiornikowe z członem pompowym woda – zbiornikowe przepływowe z członem pompowym
12) Grupa 12	turbina wodna	woda – przepływowe
13) Grupa 14	turbina parowa kondensacyjna układ turbin parowych	paliwo jądrowe
14) Grupa Inne		



Wzór umowy mocowej

WZÓR UMOWY MOCOWEJ

Niniejszy Wzór Umowy Mocowej znajduje zastosowanie do umów mocowych zawieranych w wyniku aukcji mocy (aukcji głównych i aukcji dodatkowych) oraz umów mocowych zawieranych w wyniku transakcji dokonywanych pomiędzy dostawcami mocy w ramach obrotu wtórnego obowiązkem mocowym na rynku wtórnym.

Stronami Umowy Mocowej są:

1. **OSP** – Operator w rozumieniu art. 2 pkt 27 Ustawy

oraz

2. **Dostawca Mocy** – podmiot (osoba) wskazany w certyfikacie wydanym dla jednostki rynku mocy, poprzez którą wykonywany jest w danym okresie dostaw Obowiązek Mocowy, wynikający z zawartej Umowy Mocowej

oraz

3. **Zarządca Rozliczeń** – podmiot, o którym mowa w art. 61 ust. 2 Ustawy

– zwanymi dalej łącznie „Stronami”, a każda z nich indywidualnie „Stroną”.

§ 1

Postanowienia wstępne

1. Celem Umowy Mocowej jest określenie zakresu oraz warunków wykonywania przez **Dostawcę Mocy** na rzecz **OSP** Obowiązku Mocowego, wynagrodzenia za wykonanie Obowiązku Mocowego, w tym ceny, oraz warunków płatności przez **Zarządcę Rozliczeń** wynagrodzenia za wykonanie Obowiązku Mocowego.
2. Ustala się, że pojęcia wyraźnie inaczej niezdefiniowane we Wzorze Umowy Mocowej mają znaczenie określone w Regulaminie Rynku Mocy (dalej „Regulamin”), niezależnie od ich pisowni wielką albo małą literą.
3. Przez „**Jednostkę rynku mocy objętą Umową Mocową**” rozumie się jednostkę rynku mocy utworzoną na wniosek **Dostawcy Mocy** w certyfikacji do aukcji mocy i dla której **Dostawca Mocy** uzyskał certyfikat dla danego okresu dostaw, poprzez którą **Dostawca Mocy** wykonuje Obowiązek Mocowy wynikający z zawartej Umowy Mocowej (§ 4 Wzoru Umowy Mocowej).
4. Podstawą do ustalenia warunków zawartej Umowy Mocowej są:
 - 1) Ustawa, wraz z aktami wykonawczymi do Ustawy;
 - 2) ustawa - Prawo energetyczne, wraz z aktami wykonawczymi do tej ustawy;
 - 3) każdorazowo aktualny Regulamin, w tym stanowiący załącznik do Regulaminu Wzór Umowy Mocowej, zatwierdzony decyzją Prezesa URE;
 - 4) Rejestr w zakresie wpisów dotyczących jednostki rynku mocy objętej Umową Mocową.
5. Na treść zobowiązań Stron wynikających z zawartej Umowy Mocowej składają się:
 - 1) postanowienia każdorazowo aktualnego Wzoru Umowy Mocowej stanowiącego integralną część Regulaminu;
 - 2) odpowiednie postanowienia każdorazowo aktualnego Regulaminu zatwierdzonego decyzją Prezesa URE;
 - 3) właściwe dla lub odnoszące się do jednostki rynku mocy objętej Umową Mocową wpisy w Rejestrze, w tym w zakresie odnoszącym się do treści wydanego certyfikatu, wyników aukcji mocy oraz transakcji dokonanych na rynku wtórnym.
6. Strony zobowiązane są, w zakresie dotyczącym wykonania Umowy Mocowej, stosować się do postanowień aktów prawnych i dokumentów powołanych w ust. 4.



Wzór umowy mocowej

7. Zmiany Regulaminu, w tym Wzoru Umowy Mocowej, właściwe wpisy w Rejestrze dokonane po zawarciu Umowy Mocowej, jak również nowy Regulamin, obowiązują bez sporządzenia aneksu do Umowy Mocowej.
8. **Dostawca Mocy** zobowiązany jest do zapewnienia, aby jednostka fizyczna wchodząca w skład jednostki rynku mocy objętej Umową Mocową, była objęta w okresie trwania Obowiązku Mocowego umową o świadczenie usług przesyłania lub umową regulującą zasady świadczenia usług dystrybucji.
9. **Dostawca Mocy** zobowiązany jest do zapewnienia, aby w odniesieniu do którejkolwiek jednostki fizycznej wchodzącej w skład jednostki rynku mocy objętej Umową Mocową, w okresie trwania Obowiązku Mocowego, nie zaistniała którakolwiek z przesłanek, o których mowa w art. 16 ust. 2 Ustawy. Przy ocenie zobowiązania, o którym mowa w zdaniu poprzedzającym, uwzględnia się wykaz usług, o którym mowa w art. 16 ust. 3 Ustawy, zarówno w brzmieniu obowiązującym w procesie certyfikacji do aukcji mocy, w wyniku której została zawarta Umowa Mocowa, jak też obowiązującym w Okresie Dostaw.

§ 2

Przedmiot Umowy Mocowej i podstawowe zobowiązania

1. Przedmiotem Umowy Mocowej jest świadczenie przez **Dostawcę Mocy** na rzecz **OSP** Obowiązku Mocowego w okresie dostaw, którego dotyczy zawarta Umowa Mocowa, poprzez jednostkę rynku mocy utworzoną na wniosek **Dostawcy Mocy** w certyfikacji do aukcji mocy, dla której **Dostawca Mocy** uzyskał certyfikat, w zakresie oraz na warunkach określonych w Umowie Mocowej.
2. Obowiązek Mocowy obejmuje:
 - 1) pozostawanie przez **Dostawcę Mocy**, w okresie dostaw, którego dotyczy zawarta Umowa Mocowa, w gotowości do dostarczania mocy elektrycznej do systemu elektroenergetycznego poprzez jednostkę rynku mocy objętą Umową Mocową, o wolumenie określonym w Rejestrze na podstawie wyników aukcji mocy lub wpisów transakcji dokonanych w ramach obrotu wtórnego obowiązkiem mocowym na rynku wtórnym oraz
 - 2) dostarczanie przez **Dostawcę Mocy**, w okresach zagrożenia ogłaszanych przez **OSP**, mocy elektrycznej do systemu elektroenergetycznego za pomocą jednostki rynku mocy objętej Umową Mocową, na warunkach i o wolumenie określonym zgodnie z Regulaminem.
3. W przypadku, gdy Obowiązek Mocowy wynika z Umowy Mocowej zawartej w wyniku transakcji dokonanej w ramach obrotu wtórnego obowiązkiem mocowym na rynku wtórnym, przedmiotem Umowy Mocowej może być wykonanie Obowiązku Mocowego w całym lub w części okresu dostaw, w zależności od zakresu Obowiązku Mocowego (określonego co do czasu i wielkości mocy) nabytego przez **Dostawcę Mocy** w ramach takiej transakcji.
4. W wyniku transakcji dokonanej w ramach obrotu wtórnego obowiązkiem mocowym na rynku wtórnym, zakresem przedmiotowym obowiązującej już Umowy Mocowej, zawartej przed dokonaniem takiej transakcji, może zostać objęte wykonanie dodatkowego Obowiązku Mocowego w całym lub w części okresu dostaw, w zależności od zakresu Obowiązku Mocowego (określonego co do czasu i wielkości mocy) nabytego przez **Dostawcę Mocy** w ramach takiej transakcji.
5. W wyniku transakcji dokonanej w ramach obrotu wtórnego obowiązkiem mocowym na rynku wtórnym, zakresem przedmiotowym obowiązującej już Umowy Mocowej, zawartej przed dokonaniem takiej transakcji, może zostać objęte wykonanie Obowiązku Mocowego w części okresu dostaw, w zależności od zakresu Obowiązku Mocowego (określonego co do czasu i wielkości mocy) zbytego przez **Dostawcę Mocy** w ramach takiej transakcji.
6. W przypadkach i w zakresie wskazanym w Regulaminie wykonanie Obowiązku Mocowego może dotyczyć więcej niż jednego okresu dostaw.
7. Umowa Mocowa stanowi:
 - 1) zobowiązanie **Dostawcy Mocy** do wykonywania Obowiązku Mocowego przez jednostkę rynku mocy objętą Umową Mocową;
 - 2) zobowiązanie **OSP** do:



Wzór umowy mocowej

- a) weryfikacji wykonywania Obowiązku Mocowego,
 - b) przekazywania informacji niezbędnych do wystawienia przez **Dostawcę Mocy** dokumentów księgowych stanowiących podstawę do wypłacenia wynagrodzenia z tytułu wykonania Obowiązku Mocowego,
 - c) ustalania wysokości kar należnych od **Dostawcy Mocy** za niewykonanie Obowiązku Mocowego;
- 3) zobowiązanie **Zarządcy Rozliczeń** do zapłaty **Dostawcy Mocy** wynagrodzenia z tytułu wykonania Obowiązku Mocowego w ramach zawartej Umowy Mocowej.

§ 3

Zawarcie Umowy Mocowej

1. Umowa Mocowa zostaje zawarta z chwilą:
 - 1) ogłoszenia przez **OSP** wstępnych wyników aukcji mocy, pod warunkiem zawieszającym do czasu ogłoszenia ostatecznych wyników aukcji mocy, o których mowa w ust. 3, na zasadach określonych w Ustawie, albo
 - 2) wpisania do Rejestru przez **OSP** transakcji dokonanej przez **Dostawcę Mocy** w ramach obrotu wtórnego obowiązkiem mocowym na rynku wtórnym.
2. Umowa Mocowa zostaje zawarta w formie elektronicznej pod rygorem nieważności.
3. Ostateczne wyniki aukcji mocy określające warunki zawartych umów mocowych ogłasza zgodnie z art. 39 ust. 3 Ustawy Prezes URE.

§ 4

Oznaczenie jednostki rynku mocy objętej Umową Mocową

1. **Dostawca Mocy** wykonuje Obowiązek Mocowy poprzez jednostkę rynku mocy utworzoną w certyfikacji do aukcji mocy, dla której **Dostawca Mocy** uzyskał certyfikat dla danego okresu dostaw oraz, która:
 - 1) została wskazana w wyniku aukcji mocy zgodnie z art. 38 ust. 1 oraz art. 39 ust. 3 Ustawy, lub
 - 2) została objęta wpisem transakcji dokonanej w ramach obrotu wtórnego obowiązkiem mocowym na rynku wtórnym zamieszczonym w Rejestrze.
2. Dane identyfikacyjne jednostki rynku mocy objętej Umową Mocową, są wpisane do Rejestru.
3. Dane identyfikacyjne jednostki rynku mocy objętej Umową Mocową wskazuje się w Potwierdzeniu Zawarcia Umowy Mocowej (§ 15 Wzoru Umowy Mocowej).

§ 5

Okres trwania Obowiązku Mocowego

1. Okres trwania Obowiązku Mocowego obejmuje jeden albo więcej okresów dostaw przypisanych do jednostki rynku mocy objętej Umową Mocową określonych:
 - 1) w wyniku aukcji mocy zgodnie z art. 38 ust. 1 oraz art. 39 ust. 3 Ustawy, w wyniku której zawarto Umowę Mocową, lub
 - 2) we wpisie transakcji dokonanej w ramach obrotu wtórnego obowiązkiem mocowym na rynku wtórnym, zamieszczonym w Rejestrze – z zachowaniem postanowień § 2 ust. 3-5 Wzoru Umowy Mocowej.
2. Okres trwania Obowiązku Mocowego ulega skróceniu do jednego roku dostaw w przypadkach, o których mowa w art. 46 ust. 2 i 3 Ustawy.
3. Okres trwania Obowiązku Mocowego ulega skróceniu również w przypadku, o którym mowa w art. 46 ust. 4 Ustawy.

Wzór umowy mocowej

4. Skrócenie okresu trwania Obowiązku Mocowego w przypadkach, o których mowa w ust. 2 i 3, następuje z mocy prawa, bez konieczności złożenia dodatkowego oświadczenia przez OSP. Skrócenie okresu trwania Obowiązku Mocowego OSP wpisuje do Rejestru.
5. Oznaczenie okresu trwania Obowiązku Mocowego objętego zawartą Umową Mocową, wskazuje się w Potwierdzeniu Zawarcia Umowy Mocowej (§ 15 Wzoru Umowy Mocowej).

§ 6

Sposób wykonywania Obowiązku Mocowego

Sposób wykonywania Obowiązku Mocowego określają postanowienia Regulaminu, z uwzględnieniem treści certyfikatu oraz treści wpisów zamieszczonych w Rejestrze odnoszących się do jednostki rynku mocy objętej Umową Mocową.

§ 7

Wynagrodzenie za wykonanie Obowiązku Mocowego

1. Cena netto stanowiąca podstawę do obliczenia wynagrodzenia należnego **Dostawcy Mocy** z tytułu wykonania Obowiązku Mocowego, w danym okresie dostaw, jest określona w wynikach aukcji mocy, która objęła Obowiązek Mocowy wykonywany na podstawie zawartej Umowy Mocowej, z zastrzeżeniem postanowień art. 60 ust. 4 oraz art. 62 ust. 2 Ustawy.
2. Cenę netto stanowiącą podstawę do obliczenia wynagrodzenia należnego **Dostawcy Mocy**, o której mowa w ust. 1, wskazuje się w Potwierdzeniu Zawarcia Umowy Mocowej (§ 15 Wzoru Umowy Mocowej).
3. Wynagrodzenie należne **Dostawcy Mocy** z tytułu wykonania Obowiązku Mocowego za dany okres rozliczeniowy jest ustalane na zasadach i w trybie określonych w Regulaminie.
4. Zasady płatności wynagrodzenia oraz obieg dokumentów księgowych związanych z ustaleniem należnego wynagrodzenia określa Regulamin.
5. Za zapłatę wynagrodzenia należnego **Dostawcy Mocy** z tytułu wykonania Obowiązku Mocowego odpowiedzialny jest **Zarządca Rozliczeń**.
6. Wypłata przez **Zarządcę Rozliczeń** na rzecz **Dostawcy Mocy** określonej kwoty wynagrodzenia z tytułu wykonania Obowiązku Mocowego, następuje na podstawie przekazanej przez **OSP** do **Zarządcy Rozliczeń** pisemnej dyspozycji wypłaty określonej kwoty wynagrodzenia za wykonanie Obowiązku Mocowego (dyspozycja wypłaty winna zawierać zestawienie kwot brutto należnych **Dostawcy Mocy** za dany okres rozliczeniowy). W dyspozycji wypłaty uwzględnia się odliczenia od wynagrodzenia, do których dokonania jest uprawniony **OSP**.
7. Na podstawie Ustawy **Dostawcy Mocy** przysługuje premia w wysokości ustalonej na zasadach określonych w Ustawie.

§ 8

Kara za niewykonanie Obowiązku Mocowego

1. **Dostawca Mocy**, który nie wykonał Obowiązku Mocowego w okresie zagrożenia lub w testowym okresie zagrożenia, uiszcza karę na rzecz **OSP**.
2. **Dostawca Mocy** uiszcza karę na rzecz **OSP** także w przypadku nie osiągnięcia Operacyjnego Kamienia Milowego (OKM) przed rozpoczęciem okresu dostaw.
3. Sposób wyznaczania wielkości kar za niewykonanie Obowiązku Mocowego oraz za nie osiągnięcie Operacyjnego Kamienia Milowego (OKM) przed rozpoczęciem okresu dostaw, a także sposób i tryb uiszczania tych kar, w tym zasady płatności oraz obieg dokumentów księgowych z tym związanych, określa Regulamin.



Wzór umowy mocowej

§ 9

Zasady zatrzymywania zabezpieczeń

Zatrzymanie przez OSP zabezpieczenia ustanowionego przez Dostawcę Mocy, który uzyskał certyfikat warunkowy, następuje w przypadkach oraz na zasadach określonych w Regulaminie oraz Ustawie.

§ 10

Zasady monitorowania postępów inwestycyjnych jednostki rynku mocy objętej Umową Mocową

Monitorowanie postępów inwestycyjnych jednostki rynku mocy objętej Umową Mocową lub jej modernizacji, w tym osiągnięcie Finansowego Kamienia Milowego lub Operacyjnego Kamienia Milowego, określa Regulamin.

§ 11

Wykonanie testu zdolności redukcji zapotrzebowania

1. Dostawca Mocy jest zobowiązany dla niepotwierdzonej jednostki rynku mocy redukcji zapotrzebowania objętej Umową Mocową do wykonania testu zdolności redukcji zapotrzebowania, nie później niż na miesiąc przed rozpoczęciem okresu dostaw.
2. Szczegółowe warunki i sposób przeprowadzenia testu zdolności redukcji zapotrzebowania określa Regulamin.

§ 12

Warunki rozwiązania Umowy Mocowej

1. OSP przysługuje prawo rozwiązania Umowy Mocowej za wypowiedzeniem ze skutkiem natychmiastowym, w następujących przypadkach:
 - 1) prawomocnego cofnięcia przez Prezesa URE koncesji udzielonej OSP, niezbędnej dla zawarcia i realizacji Umowy Mocowej, lub też upływu okresu, na jaki ta koncesja została udzielona, lub utraty przez OSP statusu operatora systemu przesyłowego elektroenergetycznego, o ile OSP nie uzyskał statusu operatora systemu połączonego elektroenergetycznego;
 - 2) naliczenia Dostawcy Mocy kar za niewykonanie Obowiązku Mocowego, o których mowa w § 8 ust. 1 Wzoru Umowy Mocowej, do ich maksymalnej wysokości określonej zgodnie z art. 59 ust. 4 Ustawy, jeżeli w okresie zagrożenia lub testowym okresie zagrożenia przypadającym po naliczeniu maksymalnej wysokości tych kar w danym roku dostaw, Dostawca Mocy ponownie – odpowiednio – (i) wykonał Obowiązek Mocowy w wielkości mniejszej niż 70% Skorygowanego Obowiązku Mocowego danej jednostki rynku mocy objętej Umową Mocową, z uwzględnieniem ewentualnej realokacji wolumenu, albo (ii) uzyskał negatywny wynik testowego okresu zagrożenia;
 - 3) braku ustanowienia przez Dostawcę Mocy nowego zabezpieczenia finansowego (zabezpieczenia na dalszy okres), w terminie określonym w przepisach rozporządzenia wydanego na podstawie art. 51 ust. 1 Ustawy, a w przypadku, gdy termin ten nie został określony w przepisach tego rozporządzenia – w terminie określonym w Regulaminie;
 - 4) stwierdzenia przez OSP naruszenia przez Dostawcę Mocy zobowiązań, o którym mowa w § 1 ust. 9 Wzoru Umowy Mocowej.
2. Dostawcy Mocy przysługuje prawo rozwiązania Umowy Mocowej za wypowiedzeniem ze skutkiem natychmiastowym w przypadku nieotrzymania przez Dostawcę Mocy od Zarządcy Rozliczeń wynagrodzenia z tytułu wykonania Obowiązku Mocowego za co najmniej trzy pełne okresy rozliczeniowe, po uprzednim pisemnym wezwaniu Zarządcy Rozliczeń do zapłaty należności i bezskutecznym upływie wyznaczonego Zarządcy Rozliczeń w tym celu czteremastodniowego terminu. Kopię wezwania Zarządcy Rozliczeń do zapłaty należnego wynagrodzenia Dostawca Mocy przekazuje niezwłocznie OSP za pośrednictwem Rejestru.



Wzór umowy mocowej

3. **Dostawcy Mocy** przysługuje prawo rozwiązania Umowy Mocowej za wypowiedzeniem, na warunkach określonych w Regulaminie (pkt 2.3.4. Regulaminu), w przypadku zmiany Regulaminu dotyczącej sposobu lub warunków wykonywania Umowy Mocowej albo przyjęcia nowego Regulaminu, jeżeli powoduje on zmianę sposobu lub warunków wykonywania Umowy Mocowej.
4. Niezależnie od postanowień ustępów poprzedzających, **OSP** oraz **Dostawcy Mocy** przysługuje prawo rozwiązania Umowy Mocowej za wypowiedzeniem ze skutkiem natychmiastowym, w przypadku poważnego naruszenia postanowień Umowy Mocowej przez drugą z ww. Stron, które to naruszenie nie zostało usunięte przez jedną z ww. Stron dopuszczającą się takiego naruszenia w terminie do 21 dni kalendarzowych od daty otrzymania pisemnego zawiadomienia od jednej z ww. Stron zamierzającej skorzystać z prawa rozwiązania Umowy Mocowej, zawierającego:
 - 1) stwierdzenie przyczyny uzasadniającej wypowiedzenie Umowy Mocowej;
 - 2) określenie istotnych szczegółów naruszenia;
 - 3) żądanie usunięcia wymienionych naruszeń.
5. Umowa Mocowa ulega rozwiązaniu, bez konieczności składania przez którąkolwiek ze Stron oświadczenia o rozwiązaniu Umowy Mocowej, w przypadku przeniesienia przez **Dostawcę Mocy** Obowiązku Mocowego objętego tą Umową Mocową na innego dostawcę mocy, na podstawie wpisanej do Rejestru transakcji dokonanej w ramach obrotu wtórnego obowiązkiem mocowym na rynku wtórnym, w całości i na cały pozostały okres dostaw wynikający z Umowy Mocowej.
6. Niezależnie od postanowień Umowy Mocowej, w tym Regulaminu, Umowa Mocowa ulega rozwiązaniu z mocy prawa w przypadkach wskazanych w Ustawie – bez konieczności składania przez którąkolwiek ze Stron oświadczenia o rozwiązaniu Umowy Mocowej.
7. Pomimo rozwiązania Umowy Mocowej w mocy pozostają zobowiązania wynikające zarówno z Umowy Mocowej, jak i z Ustawy, do dokonania rozliczeń z tytułu wykonania Obowiązku Mocowego w okresie do daty rozwiązania Umowy Mocowej.
8. Oświadczenia **OSP** oraz **Dostawcy Mocy**, wynikające z niniejszego paragrafu, podlegają złożeniu w formie pisemnej pod rygorem nieważności, zgodnie z ogólnymi zasadami reprezentacji, a oświadczenie takie uznaje się za złożone z chwilą jego doręczenia pozostałym Stronom. Skutek w postaci rozwiązania Umowy następuje z chwilą doręczenia oświadczenia o wypowiedzeniu Umowy ostatniej ze Stron.

§ 13

Odpowiedzialność Stron za niewykonanie lub nienależyte wykonanie Umowy Mocowej

1. Odpowiedzialność Stron z tytułu niewykonania lub nienależytego wykonania Umowy Mocowej kształtuje się na zasadach ogólnych Kodeksu Cywilnego, przy czym:
 - 1) wyłącza się odpowiedzialność z tytułu utraconych korzyści, co oznacza, że każda ze Stron może dochodzić naprawienia szkody jedynie w granicach szkody rzeczywistej;
 - 2) ogranicza się odpowiedzialność każdej ze Stron do limitu odpowiadającego kwocie stanowiącej trzykrotność najwyższego miesięcznego wynagrodzenia brutto należnego **Dostawcy Mocy** w danym roku dostaw.
2. W przypadku, gdy Umowa Mocowa obejmuje więcej niż jeden rok dostaw, limit odpowiedzialności o którym mowa w ust. 1 pkt 2, zwiększa się z każdym rokiem wykonywania Obowiązku Mocowego odpowiednio o kwotę określoną zgodnie z ust. 1 pkt 2 dla każdego następnego roku dostaw, w którym **Dostawca Mocy** wykonywał Obowiązek Mocowy, nie więcej jednak niż do kwoty stanowiącej 25% łącznego wynagrodzenia brutto należnego **Dostawcy Mocy** z tytułu wykonania Obowiązku Mocowego.
3. Postanowienia ust. 1 i 2 nie ograniczają odpowiedzialności **Dostawcy Mocy** z tytułu kar ustawowych za niewykonanie Obowiązku Mocowego, w szczególności naliczonych kar nie uwzględnia się w limicie, o którym mowa w ust. 1 pkt 2 oraz ust. 2 i odpowiednio limitu, o którym mowa w ust. 1 pkt 2 oraz ust. 2 nie uwzględnia się w limicie kar.
4. Postanowienia ust. 1 i 2 nie ograniczają odpowiedzialności **Zarządcy Rozliczeń** za zapłatę wynagrodzenia z tytułu wykonania Obowiązku Mocowego.

Wzór umowy mocowej

5. Wyłączenie i ograniczenie odpowiedzialności, o których mowa w ust. 1 i 2 nie dotyczy odpowiedzialności za szkody wyrządzone z winy umyślnej, odpowiedzialności za szkody, której nie można wyłączyć lub ograniczyć w drodze czynności prawnej, jak również odpowiedzialności za szkody będące skutkiem czynu niedozwolonego.
6. OSP nie będzie ponosić odpowiedzialności za niewykonanie lub nienależyte wykonanie swoich zobowiązań w sytuacji, w której wykaze, że spowodowane to było zdarzeniem nagłym, nieprzewidywalnym i niezależnym od woli OSP, którego skutkom nie można było zapobiec ani przeciwdziałać przy zachowaniu należytej staranności.
7. Zarządca Rozliczeń nie będzie ponosić odpowiedzialności za niewykonanie lub nienależyte wykonanie swoich zobowiązań w sytuacji, w której wykaze, że spowodowane to było zdarzeniem nagłym, nieprzewidywalnym i niezależnym od woli Zarządcy Rozliczeń, którego skutkom nie można było zapobiec ani przeciwdziałać przy zachowaniu należytej staranności.
8. Zdarzenie siły wyższej stanowi podstawę do wyłączenia odpowiedzialności Dostawcy Mocy za niewykonanie Obowiązku Mocowego wyłącznie w przypadku, o którym mowa w art. 58 ust. 4 pkt 2 Ustawy.
9. W przypadku wielości podmiotów (osób) po stronie Dostawcy Mocy ich odpowiedzialność z tytułu Umowy Mocowej jest solidarna.

§ 14

Nadzwyczajna zmiana okoliczności

Strony wyłączają możliwość zastosowania art. 357¹ Kodeksu Cywilnego do Umowy Mocowej w zakresie w jakim przepis ten dopuszcza możliwość oznaczenia sposobu wykonania zobowiązania lub wysokości świadczenia.

§ 15

Potwierdzenie Zawarcia Umowy Mocowej

1. Potwierdzenie Zawarcia Umowy Mocowej (dalej „PZUM”) zawiera zakres i treść zobowiązań wynikających z zawartej Umowy Mocowej, z uwzględnieniem zmian zachodzących po jej zawarciu.
2. PZUM nie jest samoistnym źródłem jakichkolwiek praw i obowiązków pomiędzy Stronami, ani nie tworzy jakichkolwiek stosunków prawnych względem osób trzecich.
3. W przypadku rozbieżności pomiędzy treścią PZUM, a odpowiednimi wpisami w Rejestrze, rozstrzygająca jest treść wpisów w Rejestrze.
4. Każda ze Stron Umowy Mocowej może samodzielnie wygenerować (pobrać) z Rejestru PZUM w postaci elektronicznej, w terminie od chwili zawarcia Umowy Mocowej.

§ 16

Zmiana Umowy

1. Z zastrzeżeniem postanowienia ust. 3, zmiana treści Umowy Mocowej może zostać dokonana wyłącznie poprzez zmianę Regulaminu, w tym poprzez zmianę Wzoru Umowy Mocowej stanowiącego integralną część Regulaminu, jak również poprzez przyjęcie nowego Regulaminu, bez konieczności zawarcia aneksu. Zmiany Regulaminu są dokonywane na zasadach określonych w Regulaminie. Zmiany Regulaminu, jak również przyjęcie nowego Regulaminu, nie mogą powodować zmiany ceny netto Obowiązku Mocowego, zmiany okresu trwania Obowiązku Mocowego, zmiany wielkości Obowiązku Mocowego – określonych w Umowie Mocowej, jak również nie mogą wprowadzać niezastrzeżonych w dacie zawarcia Umowy Mocowej kar umownych za niewykonanie lub nienależyte wykonanie Umowy Mocowej.
2. Termin wejścia w życie zmian Umowy Mocowej wynikających ze zmiany Regulaminu albo przyjęcia nowego Regulaminu, wynika z daty wejścia w życie zmiany Regulaminu albo nowego Regulaminu. Zmiana treści Umowy Mocowej wynikająca ze zmiany Regulaminu albo przyjęcia nowego Regulaminu jest wiążąca dla Stron, o ile Dostawca Mocy nie dokonał wypowiedzenia Umowy Mocowej zgodnie z § 12 ust. 3 Wzoru Umowy Mocowej.

Wzór umowy mocowej

3. Zmiana wielkości Obowiązku Mocowego objętego Umową Mocową może wynikać z transakcji dokonanych przez **Dostawcę Mocy** w ramach obrotu wtórnego obowiązkiem mocowym na rynku wtórnym oraz w przypadku, o którym mowa w art. 53 ust. 5 Ustawy. Z transakcji dokonanych przez **Dostawcę Mocy** w ramach obrotu wtórnego obowiązkiem mocowym na rynku wtórnym może wynikać również zmiana czasu trwania Obowiązku Mocowego objętego Umową Mocową.
4. Nie jest dopuszczalne prowadzenie pomiędzy Stronami indywidualnych uzgodnień dotyczących zmiany zawartej Umowy Mocowej.

§ 17

Ograniczenie dopuszczalności przeniesienia Obowiązku Mocowego

Z wyłączeniem transakcji dokonanych przez **Dostawcę Mocy** w ramach obrotu wtórnego obowiązkiem mocowym na rynku wtórnym, opisanych w Ustawie i Regulaminie, wyłączona jest możliwość przeniesienia przez **Dostawcę Mocy** na osoby trzecie Obowiązku Mocowego objętego Umową Mocową.

§ 18

Postanowienia końcowe

1. Informacje przekazywane w związku z realizacją Umowy Mocowej podlegają ochronie zgodnie z przepisami Ustawy oraz postanowieniami Regulaminu.
2. W przypadku sporów powstałych w związku z wykonywaniem lub obowiązywaniem Umowy Mocowej, Strony pozostające w sporze będą dążyły do ich wyjaśnienia w drodze negocjacji prowadzonych w dobrej wierze.
3. Jeżeli negocjacje Stron pozostających w sporze nie doprowadzą do rozwiązania sporu w terminie 30 dni kalendarzowych od zgłoszenia sporu drugiej Stronie, każda ze Stron pozostających w sporze może po upływie tego terminu skierować sprawę do sądu powszechnego właściwego dla siedziby OSP.
4. Postanowienia ust. 2 i 3 nie mają zastosowania dla sporów rozstrzyganych przez Prezesa URE.
5. Wystąpienie lub istnienie sporu dotyczącego realizacji Umowy Mocowej nie zwalnia z obowiązku wykonywania zobowiązań wynikających z Umowy Mocowej.
6. Umowa Mocowa zostaje zawarta w języku polskim.
7. Prawem właściwym dla Umowy Mocowej jest prawo polskie.
8. Nieskorzystanie przez którąkolwiek ze Stron z praw określonych Umową Mocową nie oznacza rezygnacji z korzystania z tych praw w przyszłości.
9. Umowa Mocowa zawarta jest na czas oznaczony od chwili jej zawarcia i obowiązuje do ostatniego dnia okresu dostaw objętego Umową Mocową, a jeżeli Obowiązek Mocowy, ustalony w wyniku transakcji dokonanej w ramach obrotu wtórnego obowiązkiem mocowym na rynku wtórnym, wygasa przed końcem okresu dostaw – do tej daty, z uwzględnieniem, że pomimo upływu okresu jej obowiązywania w mocy pozostają zobowiązania wynikające zarówno z Umowy Mocowej, jak i z Ustawy, do dokonania rozliczeń z tytułu wykonania Obowiązku Mocowego za okres do daty upływu okresu obowiązywania Umowy Mocowej.
10. Zmiana dostawcy mocy dla jednostki rynku mocy objętej Umową Mocową dla danego okresu dostaw nie jest możliwa.



Wzór gwarancji bankowej

Beneficjent:
Polskie Sieci Elektroenergetyczne S.A.
05-520 Konstancin – Jeziorna
ul. Warszawska 165

GWARANCJA BANKOWA

Zostaliśmy poinformowani przez naszego Klienta:, będącego dostawcą mocy w odniesieniu do jednostki rynku mocy o numerze, że wymagana jest gwarancja bankowa w wysokości zł (słownie: złotych) – wystawiona na Waszą rzecz i zabezpieczająca należyte wypełnienie przez naszego Klienta zobowiązań wynikających z konieczności wniesienia zabezpieczenia finansowego, o którym mowa w art. 50 ust. 1 ustawy z dnia 8 grudnia 2017 r. o rynku mocy (Dz.U. z 2017 r. poz. 9) – dalej „Ustawa o rynku mocy”, związanego z otrzymaniem przez dostawcę mocy certyfikatu warunkowego nr

Zgodnie ze zleceniem otrzymanym od naszego Klienta, my Bank z siedzibą w [dane rejestrowe Banku wraz z numerem NIP], niniejszym nieodwołalnie i bezwarunkowo zobowiązujemy się zapłacić Wam każdą kwotę nieprzekraczającą (słownie: złotych) z tytułu zrealizowania przez Was zabezpieczenia finansowego, o którym mowa w art. 50 ust. 1 Ustawy o rynku mocy, w terminie 10 dni od dnia otrzymania od Was pierwszego pisemnego wezwania do zapłaty stwierdzającego, że zgodnie z postanowieniami Ustawy o rynku mocy lub Regulaminu Rynku Mocy zaistniały podstawy do zatrzymania przez Was zabezpieczenia.

Wasze pisemne żądanie zapłaty winno być podpisane przez osoby upoważnione do składania oświadczeń woli w Waszym imieniu oraz wskazywać numer gwarancji, jak również bank i numer rachunku, na który winien być dokonany przelew.

Żądanie zapłaty musi być nam przedstawione za pośrednictwem banku prowadzącego Wasz rachunek bankowy. W celu identyfikacji Wasz bank potwierdzi, że podpisy złożone na żądaniu zapłaty należą do osób upoważnionych do złożenia żądania zapłaty w Waszym imieniu.

Każda kwota zapłacona z tytułu niniejszej gwarancji zmniejsza kwotę gwarancji.

Nasza gwarancja jest ważna do dnia r. włącznie, a jeżeli data ta przypadłaby w dniu, w którym nie prowadzimy działalności operacyjnej, gwarancja jest ważna do pierwszego dnia roboczego Banku, następującego po tym dniu (dalej jako termin ważności gwarancji).

Żądanie wypłaty należy złożyć w, na adres:, najpóźniej do godziny w ostatnim dniu terminu ważności gwarancji.

Gwarancja wygasa automatycznie i całkowicie w przypadku, gdy:

- 1) Wasze żądanie zapłaty nie zostało zgłoszone w terminie ważności gwarancji, albo
- 2) gdy Nasze wypłaty z tytułu gwarancji osiągną kwotę gwarancji, albo
- 3) w przypadku zwrócenia do Nas oryginału gwarancji przed upływem terminu ważności gwarancji, albo
- 4) gdy My otrzymamy od Was pisemne oświadczenie, podpisane przez osoby upoważnione do składania oświadczeń woli w Waszym imieniu oraz przesłane w sposób określony w gwarancji w odniesieniu do żądania zapłaty, zwalniającego Nas ze wszystkich zobowiązań przewidzianych w gwarancji, przed upływem terminu ważności gwarancji.

Wzór gwarancji bankowej


Gwarancja wchodzi w życie z dniem r.¹

Niniejsza gwarancja jest nieprzenaszalna.

Wszelkie spory wynikające z gwarancji będą rozstrzygane według prawa polskiego przez właściwy dla Waszej siedziby sąd powszechny.

.....
(Gwarant)

¹ Data wejścia w życie gwarancji nie może być późniejsza niż data rozpoczęcia aukcji mocy.

A red circular stamp is located at the bottom center of the page. To its right, there are two blue ink signatures. The first signature is a cursive scribble, and the second is a more legible signature.

Wzór gwarancji ubezpieczeniowej

Beneficjent:
Polskie Sieci Elektroenergetyczne S.A.
05-520 Konstancin – Jeziorna
ul. Warszawska 165

GWARANCJA UBEZPIECZENIOWA

Zostaliśmy poinformowani przez naszego Klienta:, będącego dostawcą mocy w odniesieniu do jednostki rynku mocy o numerze, że wymagana jest gwarancja ubezpieczeniowa w wysokości zł (słownie: złotych) – wystawiona na Waszą rzecz i zabezpieczająca należyte wypełnienie przez naszego Klienta zobowiązań wynikających z konieczności wniesienia zabezpieczenia finansowego, o którym mowa w art. 50 ust. 1 ustawy z dnia 8 grudnia 2017 r. o rynku mocy (Dz.U. z 2017 r. poz. 9) – dalej „Ustawa o rynku mocy”, związanego z otrzymaniem przez dostawcę mocy certyfikatu warunkowego nr

Zgodnie ze zleceniem otrzymanym od naszego Klienta, my Zakład Ubezpieczeń Z siedzibą w [dane rejestrowe Zakładu Ubezpieczeń wraz z numerem NIP], niniejszym nieodwołalnie i bezwarunkowo zobowiązujemy się zapłacić Wam każdą kwotę nieprzekraczającą (słownie: złotych) z tytułu zrealizowania przez Was zabezpieczenia finansowego, o którym mowa w art. 50 ust. 1 Ustawy o rynku mocy, w terminie 10 dni od dnia otrzymania od Was pierwszego pisemnego wezwania do zapłaty stwierdzającego, że zgodnie z postanowieniami Ustawy o rynku mocy lub Regulaminu Rynku Mocy zaistniały podstawy do zatrzymania przez Was zabezpieczenia.

Wasze pisemne żądanie zapłaty winno być podpisane przez osoby upoważnione do składania oświadczeń woli w Waszym imieniu oraz wskazywać numer gwarancji, jak również bank i numer rachunku, na który winien być dokonany przelew.

Żądanie zapłaty musi być nam przedstawione za pośrednictwem banku prowadzącego Wasz rachunek bankowy. W celu identyfikacji Wasz bank potwierdzi, że podpisy złożone na żądaniu zapłaty należą do osób upoważnionych do złożenia żądania zapłaty w Waszym imieniu.

Każda kwota zapłacona z tytułu niniejszej gwarancji zmniejsza kwotę gwarancji.

Nasza gwarancja jest ważna do dnia r. włącznie, a jeżeli data ta przypadłaby w dniu, w którym nie prowadzimy działalności operacyjnej, gwarancja jest ważna do pierwszego dnia roboczego Zakładu Ubezpieczeń, następującego po tym dniu (dalej jako termin ważności gwarancji).

Żądanie wypłaty należy złożyć w, na adres:, najpóźniej do godziny w ostatnim dniu terminu ważności gwarancji.

Gwarancja wygasa automatycznie i całkowicie w przypadku, gdy:

- 1) Wasze żądanie zapłaty nie zostało zgłoszone w terminie ważności gwarancji, albo
- 2) gdy Nasze wypłaty z tytułu gwarancji osiągną kwotę gwarancji, albo
- 3) w przypadku zwrócenia do Nas oryginału gwarancji przed upływem terminu ważności gwarancji, albo
- 4) gdy My otrzymamy od Was pisemne oświadczenie, podpisane przez osoby upoważnione do składania oświadczeń woli w Waszym imieniu oraz przesłane w sposób określony w gwarancji w odniesieniu do żądania zapłaty, zwalniające Nas ze wszystkich zobowiązań przewidzianych w gwarancji, przed upływem terminu ważności gwarancji.

Wzór gwarancji ubezpieczeniowej

Gwarancja wchodzi w życie z dniem r.¹


Niniejsza gwarancja jest nieprzenaszalna.

Wszelkie spory wynikające z gwarancji będą rozstrzygane według prawa polskiego przez właściwy dla Waszej siedziby sąd powszechny.

.....

(Gwarant)

¹ Data wejścia w życie gwarancji nie może być późniejsza niż data rozpoczęcia aukcji mocy.



A handwritten signature in blue ink is located in the bottom right corner of the page.

Umowa poręczenia nr

Niniejsza Umowa (zwana dalej "Umową") została zawarta w Konstancinie-Jeziornie, w dniu r. pomiędzy:

1. zwaną/y(m) dalej „Poręczycielem”, reprezentowaną/y(m) przez:
 1.
 2.oraz
2. **Polskie Sieci Elektroenergetyczne Spółką Akcyjną** z siedzibą w Konstancinie –Jeziornie, zwaną dalej „PSE” lub „Spółką”, reprezentowaną przez:
 1.
 2.- łącznie zwanymi „Stronami”.

Mając na uwadze, że :

- a) PSE wydało [Oznaczenie Dostawcy mocy] (zwanej/mu dalej „Dostawcą mocy”), certyfikat warunkowy nr w odniesieniu do jednostki rynku mocy nr,
- b) zgodnie z art. 50 ust. 1 w związku z art. 54 ustawy z dnia 8 grudnia 2017 r. o rynku mocy (zwanej dalej „Ustawą”), Dostawca mocy zobowiązany jest do ustanowienia i utrzymywania zabezpieczenia finansowego,

Strony postanawiają niniejszym, co następuje:

§ 1.

Poręczyciel oświadcza, że znana jest mu treść i zakres zobowiązań Dostawcy mocy wynikających z Ustawy oraz Regulaminu Rynku Mocy (zwanego dalej „Regulaminem”).

§ 2.

1. Poręczyciel zobowiązuje się względem Spółki wykonać zobowiązanie polegające na zapłacie kwoty pieniężnej w kwocie odpowiadającej wysokości zabezpieczenia, o którym mowa w art. 50 ust. 1 Ustawy, do którego zatrzymania Spółka jest uprawniona zgodnie z przepisami Ustawy oraz postanowieniami Regulaminu, na wypadek, gdyby Dostawca mocy zobowiązania tego nie wykonał.
2. Odpowiedzialność Poręczyciela ograniczona jest do kwoty złotych (słownie: ... złotych).
3. Na obowiązki Poręczyciela dotyczące wszelkich zobowiązań zapłaty wynikających z Umowy, nie ma wpływu istnienie, ważność, egzekwowalność, pełna realizacja czy też zakres dowolnego innego zabezpieczenia, jakie PSE posiadają w stosunku do zobowiązań Dostawcy mocy.


§ 3.

1. PSE zobowiązane są do zawiadomienia Poręczyciela o niewykonaniu przez Dostawcę mocy obowiązku zapłaty kwoty, o której mowa w § 2 ust. 1, nie wcześniej niż 7-go dnia roboczego od dnia, w którym upłynął termin jej zapłaty, ze wskazaniem jej wysokości.
2. Zawiadomienia, o których mowa w ust. 1, PSE dokonuje w formie pisemnej, za pomocą przesyłki wystanej listem poleconym.

§ 4.

Poręczyciel zobowiązany jest do zapłaty kwoty, o której mowa w § 2 ust. 1, w terminie 7 dni od daty doręczenia Poręczycielowi zawiadomienia, o którym mowa w § 3 ust. 1 Umowy.

§ 5.



Wzór umowy poręczenia

1. Zapłata należności dokonywana będzie na rachunek bankowy PSE, wskazany w zawiadomieniu, o którym mowa w § 3 ust. 1 Umowy.
2. Dniem zapłaty jest dzień uznania należnością rachunku bankowego PSE.

§ 6.

Tytułem zabezpieczenia należytego wykonania Umowy Poręczyciel złożył PSE oświadczenie w formie aktu notarialnego o poddaniu się rygorowi egzekucji w trybie art. 777 § 1 pkt 5 Kodeksu postępowania cywilnego, do kwoty zł (słownie: złotych), zgodnie ze wzorem zawartym w Załączniku nr 1 do Umowy. Koszty sporządzenia aktu notarialnego ponosi Poręczyciel.

§ 7.

Umowa wchodzi w życie z dniem zawarcia i obowiązuje do chwili zaistnienia pierwszego z poniższych zdarzeń:

- 1) do dnia
- 2) do dnia złożenia przez Spółkę oświadczenia o zwolnieniu zabezpieczenia, o którym mowa w art. 50 ust. 1 Ustawy.

§ 8.

1. Prawem właściwym dla Umowy i zgodnie z którym jest ona interpretowana, jest prawo polskie.
2. W zakresie nieuregulowanym Umową zastosowanie mają przepisy Kodeksu cywilnego.
3. W razie powstania sporu przy realizacji Umowy spór zostanie rozstrzygnięty przez właściwy dla siedziby PSE sąd powszechny.
4. Zmiana Umowy wymaga formy pisemnej pod rygorem nieważności.
5. Wszelkie zawiadomienia i korespondencja dokonywana zgodnie z Umową będą sporządzone w formie pisemnej zastrzeżonej pod rygorem nieważności i będą przesyłane listem poleconym za zwrotnym poświadczeniem odbioru, chyba że w treści Umowy wskazano inaczej.
6. Zawiadomienia i korespondencja będą przesyłane na adres podany poniżej, chyba, że adresat poda na piśmie drugiej Stronie inny adres z co najmniej z 15-dniowym wyprzedzeniem.

Adresy Stron są następujące:

a) dla PSE:

.....

E-Mail:

b) dla Poręczyciela:

.....

E-Mail:

7. Umowę sporządzono w dwóch jednobrzmiących egzemplarzach, po jednym dla każdej ze Stron.

PSE:

Poręczyciel:

Załączniki:

1. Wzór oświadczenia o poddaniu się rygorowi egzekucji,
2. Akt notarialny obejmujący oświadczenie o poddaniu się rygorowi egzekucji.



Wzór oświadczenia o spełnieniu Finansowego Kamienia Milowego

Oświadczenie o spełnieniu Finansowego Kamienia Milowego

Typ jednostki rynku mocy	<input type="checkbox"/> nowa jednostka rynku mocy wytwórcza <input type="checkbox"/> modernizowana jednostka rynku mocy wytwórcza
Nazwa jednostki rynku mocy	

Jednostkowy poziom planowanych nakładów inwestycyjnych (CAPEX), w zł/MW netto	
Całkowite planowane nakłady inwestycyjne, w zł netto	

Zestawienie poniesionych nakładów inwestycyjnych							
Lp.	Rodzaj dokumentu księgowego	Numer dokumentu	Data wystawienia dokumentu	Opis towaru lub usługi objętej dokumentem księgowym	Sposób powiązania z realizacją jednostki rynku mocy	Wartość księgowa nakładów netto, w zł	Udział wartości nakładów w odniesieniu do całkowitych planowanych nakładów inwestycyjnych, w %
1.							
2.							
3.							

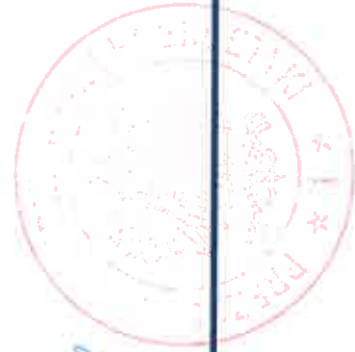
Załącznik 14.1 do Regulaminu Rynku Mocy

Wzór oświadczenia o spełnieniu Finansowego Kamienia Milowego

Lp.	Rodzaj dokumentu księgowego	Numer dokumentu	Data wystawienia dokumentu	Opis towaru lub usługi objętej dokumentem księgowym	Sposób powiązania z realizacją jednostki rynku mocy	Wartość księgowa nakładów netto, w zł	Udział wartości nakładów w odniesieniu do całkowitych planowanych nakładów inwestycyjnych, w %
4.							
5.							
6.							
Sumaryczny udział wartości wszystkich pozycji wskazanych w zestawieniu w odniesieniu do całkowitych planowanych nakładów inwestycyjnych, w %							


Wzór oświadczenia o spełnieniu Finansowego Kamienia Miłowego

Informacje o zawartych umowach z dostawcami urządzeń lub na realizację jednostki rynku mocy									
Lp.	Numer umowy	Rodzaj umowy	Data zawarcia umowy	Strony umowy	Termin realizacji umowy	Zakres prac objętych umową	Sposób powiązania z realizacją JRM	Wartość księgowa umowy netto, w zł	Udział wartości umów w odniesieniu do całkowitych planowanych nakładów inwestycyjnych, w %
1.									
2.									
3.									
4.									
5.									
Sumaryczny udział wartości wszystkich zawartych umów w odniesieniu do całkowitych planowanych nakładów inwestycyjnych, w %									



Wzór oświadczenia o spełnieniu Finansowego Kamienia Milowego

<input type="checkbox"/> Oświadczam, że podane powyżej informacje potwierdzają spełnienie Finansowego Kamienia Milowego	
<input type="checkbox"/> Oświadczam, że podane powyżej informacje nie potwierdzają spełnienia Finansowego Kamienia Milowego	
<input type="checkbox"/> Oświadczam, że podane powyżej informacje są rzetelne, kompletne oraz wolne od błędów rachunkowych	
Data	Kliknij lub naciśnij, aby wprowadzić datę.
Podpis	




**PSE** Polska Sieć
Elektroenergetyczna


Wzór oświadczenia o poniesieniu całkowitych nakładów inwestycyjnych**Oświadczenie o poniesieniu całkowitych nakładów inwestycyjnych**

Typ jednostki rynku mocy ¹	<input type="checkbox"/> nowa jednostka rynku mocy wytwórcza <input type="checkbox"/> modernizowana jednostka rynku mocy wytwórcza <input type="checkbox"/> jednostka rynku mocy redukcji zapotrzebowania
Nazwa jednostki rynku mocy	

Jednostkowy poziom poniesionych nakładów inwestycyjnych (CAPEX), w zł/MW netto	
Całkowite poniesione nakłady inwestycyjne, w zł netto	

Zestawienie poniesionych nakładów inwestycyjnych							
L-p.	Rodzaj dokumentu księgowego	Numer dokumentu	Data wystawienia dokumentu	Opis towaru lub usługi objętej dokumentem księgowym	Sposób powiązania z realizacją jednostki rynku mocy	Wartość księgowa nakładów netto, w zł	Udział wartości nakładów w odniesieniu do całkowitych planowanych nakładów inwestycyjnych, w %
1.							
2.							

¹ Właściwe zaznaczyć

Załącznik 14.2 do Regulaminu Rynku Mocy

Wzór oświadczenia o poniesieniu całkowitych nakładów inwestycyjnych

Lp.	Rodzaj dokumentu księgowego	Numer dokumentu	Data wystawienia dokumentu	Opis towaru lub usługi objętej dokumentem księgowym	Sposób powiązania z realizacją jednostki rynku mocy	Wartość księgową nakładów netto, w zł	Udział wartości nakładów w odniesieniu do całkowitych planowanych nakładów inwestycyjnych, w %
3.							
4.							
5.							
6.							
7.							
8.							
Sumaryczny udział wartości wszystkich pozycji wskazanych w zestawieniu w odniesieniu do całkowitych planowanych nakładów inwestycyjnych, w %							

Wzór oświadczenia o poniesieniu całkowitych nakładów inwestycyjnych

<input type="checkbox"/>	Oświadczam, że podane powyżej informacje potwierdzają spełnienie Operacyjnego Kamienia Milowego w zakresie poniesionych nakładów inwestycyjnych ²
<input type="checkbox"/>	Oświadczam, że podane powyżej informacje nie potwierdzają spełnienia Operacyjnego Kamienia Milowego w zakresie poniesionych nakładów inwestycyjnych ²
<input type="checkbox"/>	Oświadczam, że podane powyżej informacje są rzetelne, kompletne oraz wolne od błędów rachunkowych
Data	Kliknij lub naciśnij, aby wprowadzić datę.
Podpis	

² Dotyczy tylko jednostek z umowami mocy, w których zawartymi na więcej niż jeden okres dostaw w aukcji głównej.

Wzór oświadczenia o zrealizowaniu harmonogramu rzeczowo-finansowego – nowa jednostka rynku mocy wytwórcza**Oświadczenie o zrealizowaniu harmonogramu rzeczowo-finansowego – nowa jednostka rynku mocy wytwórcza**

Nazwa nowej jednostki rynku mocy wytwórczej	
---	--

Potwierdzenie realizacji harmonogramu rzeczowego inwestycji		
Działanie ¹	Data zrealizowania	Uwagi
1) Uzyskanie prawomocnej decyzji o środowiskowych uwarunkowaniach	Kliknij lub naciśnij, aby wprowadzić datę.	
2) Uzyskanie prawomocnego pozwolenia na budowę	Kliknij lub naciśnij, aby wprowadzić datę.	
3) Uzyskanie koncesji na wytwarzanie energii elektrycznej	Kliknij lub naciśnij, aby wprowadzić datę.	
4) Pozyskanie finansowania na realizację inwestycji	Kliknij lub naciśnij, aby wprowadzić datę.	
5) Zawarcie umowy na realizację inwestycji	Kliknij lub naciśnij, aby wprowadzić datę.	
6) Rozpoczęcie prac budowlanych	Kliknij lub naciśnij, aby wprowadzić datę.	
7) Przyjęcie napięcia od strony systemu na infrastrukturę techniczną inwestycji	Kliknij lub naciśnij, aby wprowadzić datę.	
8) Przeprowadzenie rozruchu technologicznego	Kliknij lub naciśnij, aby wprowadzić datę.	
9) Pierwsza synchronizacja	Kliknij lub naciśnij, aby wprowadzić datę.	
10) Przeprowadzenie odbioru technicznego	Kliknij lub naciśnij, aby wprowadzić datę.	
11) Uzyskanie pozwolenia na użytkowanie	Kliknij lub naciśnij, aby wprowadzić datę.	
12) Oddanie inwestycji do eksploatacji	Kliknij lub naciśnij, aby wprowadzić datę.	

¹ Jeżeli działanie nie dotyczy opisywanego przypadku, we wszystkie pola należy wpisać „n/d”.



Wzór oświadczenia o zrealizowaniu harmonogramu rzeczowo-finansowego – nowa jednostka rynku mocy wytwórcza

Potwierdzenie realizacji harmonogramu rzeczowego inwestycji		
Działanie¹	Data zrealizowania	Uwagi
13) Osiągnięcie Finansowego Kamienia Milowego	Kliknij lub naciśnij, aby wprowadzić datę.	
14) Osiągnięcie Operacyjnego Kamienia Milowego²	Kliknij lub naciśnij, aby wprowadzić datę.	
15) Inne³	Kliknij lub naciśnij, aby wprowadzić datę.	

Potwierdzenie realizacji harmonogramu finansowego inwestycji			
Etap⁴	Termin realizacji	Planowane nakłady całkowite etapu, zł netto⁵	Poniesiony całkowite nakłady etapu, zł netto
Etap realizacji Inwestycji 1	Kliknij lub naciśnij, aby wprowadzić datę.		
Etap realizacji Inwestycji 2	Kliknij lub naciśnij, aby wprowadzić datę.		
Etap realizacji Inwestycji 3	Kliknij lub naciśnij, aby wprowadzić datę.		
Suma			

² Dotyczy tylko jednostek z umowami mocowymi zawartymi na więcej niż jeden okres dostaw w aukcji głównej.

³ Należy uzupełnić tabelę o pozostałe istotne działania w ramach realizacji inwestycji, podane we wniosku o certyfikację do aukcji lub w planach naprawczych, jeśli były przedstawiane.

⁴ W kolumnie należy wymienić etapy realizacji inwestycji podane we wniosku o certyfikację do aukcji lub w planach naprawczych, jeśli były przedstawiane.

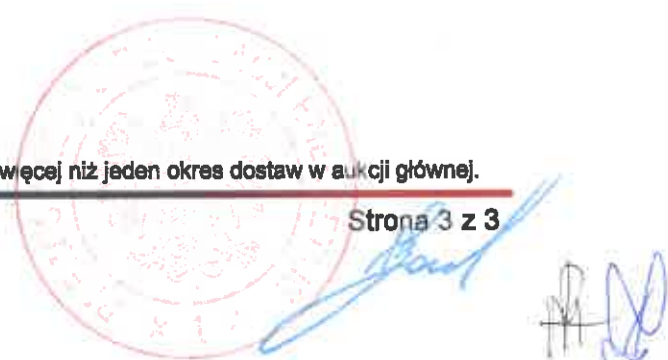
⁵ Zgodnie z nakładami podanymi we wniosku o certyfikację do aukcji lub z planami naprawczymi, jeśli były przedstawiane.



Wzór oświadczenia o zrealizowaniu harmonogramu rzeczowo-finansowego – nowa jednostka rynku mocy wytwórcza

<input type="checkbox"/> Oświadczam, że harmonogram rzeczowo-finansowy inwestycji został zrealizowany	
<input type="checkbox"/> Oświadczam, że podane powyżej informacje potwierdzają spełnienie Operacyjnego Kamienia Milowego w zakresie realizacji harmonogramu rzeczowo-finansowego inwestycji ⁶	
<input type="checkbox"/> Oświadczam, że podane powyżej informacje nie potwierdzają spełnienia Operacyjnego Kamienia Milowego w zakresie realizacji harmonogramu rzeczowo-finansowego inwestycji ⁶	
<input type="checkbox"/> Oświadczam, że podane powyżej informacje są rzetelne, kompletne oraz wolne od błędów rachunkowych	
Data	Kliknij lub naciśnij, aby wprowadzić datę.
Podpis	

⁶ Dotyczy tylko jednostek z umowami mocowymi zawartymi na więcej niż jeden okres dostaw w aukcji głównej.



Wzór oświadczenia o spełnieniu Operacyjnego Kamienia Milowego – modernizowana jednostka rynku mocy wytwórcza
Potwierdzenie realizacji harmonogramu rzeczowo-finansowego

Oświadczenie o spełnieniu Operacyjnego Kamienia Milowego – modernizowana jednostka rynku mocy wytwórcza

Nazwa modernizowanej jednostki rynku mocy wytwórczej	
--	--

Potwierdzenie realizacji harmonogramu rzeczowego inwestycji		
Działanie ¹	Data	Uwagi
1) Uzyskanie nowej decyzji o środowiskowych uwarunkowaniach	Kliknij lub naciśnij, aby wprowadzić datę.	
2) Uzyskanie nowego prawomocnego pozwolenia na budowę	Kliknij lub naciśnij, aby wprowadzić datę.	
3) Uzyskanie koncesji na wytwarzanie energii elektrycznej	Kliknij lub naciśnij, aby wprowadzić datę.	
4) Pozyskanie finansowania na realizację modernizacji	Kliknij lub naciśnij, aby wprowadzić datę.	
5) Zawarcie umowy na realizację modernizacji	Kliknij lub naciśnij, aby wprowadzić datę.	
6) Rozpoczęcie prac modernizacyjnych	Kliknij lub naciśnij, aby wprowadzić datę.	
7) Zawarcie aneksu do umowy o przyłączenie albo nowej umowy o przyłączenie	Kliknij lub naciśnij, aby wprowadzić datę.	
8) Przeprowadzenie rozruchu technologicznego zmodernizowanych instalacji	Kliknij lub naciśnij, aby wprowadzić datę.	
9) Przeprowadzenie odbioru technicznego zmodernizowanych instalacji	Kliknij lub naciśnij, aby wprowadzić datę.	
10) Uzyskanie pozwolenia na użytkowanie	Kliknij lub naciśnij, aby wprowadzić datę.	

¹ Jeżeli działanie nie dotyczy opisywanego przypadku, we wszystkie pola należy wpisać „n/d”.



**Wzór oświadczenia o spełnieniu Operacyjnego Kamienia Milowego – modernizowana
Jednostka rynku mocy wytwórcza
Potwierdzenie realizacji harmonogramu rzeczowo-finansowego**

11) Zakończenie modernizacji	Kliknij lub naciśnij, aby wprowadzić datę.	
12) Osiągnięcie Finansowego Kamienia Milowego	Kliknij lub naciśnij, aby wprowadzić datę.	
13) Osiągnięcie Operacyjnego Kamienia Milowego	Kliknij lub naciśnij, aby wprowadzić datę.	
14) Inne²	Kliknij lub naciśnij, aby wprowadzić datę.	

² Należy uzupełnić tabelę o pozostałe istotne działania w ramach realizacji inwestycji.



Wzór oświadczenia o spełnieniu Operacyjnego Kamienia Milowego – modernizowana jednostka rynku mocy wytwórcza
Potwierdzenie realizacji harmonogramu rzeczowo-finansowego

Potwierdzenie realizacji harmonogramu finansowego inwestycji			
Etap³	Termin realizacji	Planowane nakłady całkowite etapu, zł netto⁴	Poniesiony nakłady całkowite etapu, zł netto
Etap realizacji Inwestycji 1	Kliknij lub naciśnij, aby wprowadzić datę.		
Etap realizacji Inwestycji 2	Kliknij lub naciśnij, aby wprowadzić datę.		
Etap realizacji Inwestycji 3	Kliknij lub naciśnij, aby wprowadzić datę.		
Suma			

<input type="checkbox"/> Oświadczam, że harmonogram rzeczowo-finansowy inwestycji został zrealizowany	
<input type="checkbox"/> Oświadczam, że podane powyżej informacje potwierdzają spełnienie Operacyjnego Kamienia Milowego w zakresie realizacji harmonogramu rzeczowo-finansowego inwestycji	
<input type="checkbox"/> Oświadczam, że podane powyżej informacje nie potwierdzają spełnienia Operacyjnego Kamienia Milowego w zakresie realizacji harmonogramu rzeczowo-finansowego inwestycji	
<input type="checkbox"/> Oświadczam, że podane powyżej informacje są rzetelne, kompletne oraz wolne od błędów rachunkowych	
Data	Kliknij lub naciśnij, aby wprowadzić datę.
Podpis	

³ W kolumnie należy wymienić etapy realizacji inwestycji podane we wniosku o certyfikację do aukcji lub w planach naprawczych, jeśli były przedstawiane.

⁴ Zgodnie z nakładami podanymi we wniosku o certyfikację do aukcji lub w planach naprawczych, jeśli były przedstawiane.



**Wzór oświadczenia o spełnieniu Operacyjnego Kamienia Milowego
Wartość udzielonej pomocy publicznej**
Oświadczenie o spełnieniu Operacyjnego Kamienia Milowego

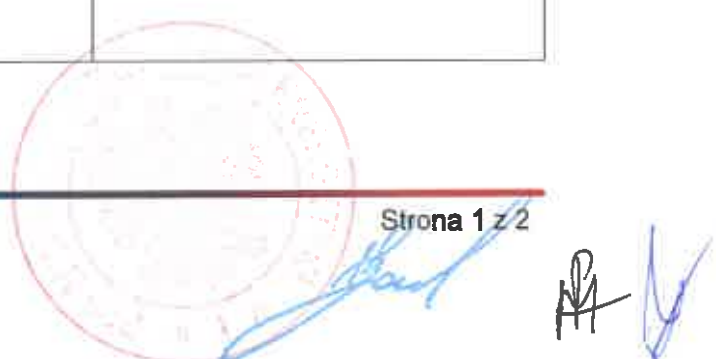
Typ Jednostki rynku mocy	<input type="checkbox"/> nowa jednostka rynku mocy wytwórcza <input type="checkbox"/> modernizowana jednostka rynku mocy wytwórcza <input type="checkbox"/> jednostka rynku mocy redukcji zapotrzebowania
Nazwa Jednostki rynku mocy	

Jednostkowy poziom planowanych nakładów inwestycyjnych (CAPEX), w zł/MW netto	
Całkowite planowane nakłady inwestycyjne, w zł netto	

Wartość pomocy publicznej o charakterze inwestycyjnym udzielonej do rozpoczęcia pierwszego roku dostaw¹

Forma pomocy publicznej	Rok udzielenia pomocy	Wartość udzielonej pomocy publicznej
		zł netto
Ulgę inwestycyjne z tytułu wydatków poniesionych na zakup i zainstalowanie urządzeń do wykorzystywania na cele produkcyjne naturalnych źródeł energii		
Dotacje ze środków unijnych (np. POIS, programy regionalne, programy dla sektora rolnictwa – podać jakie)		
Dotacje ze środków krajowych (podać jakie)		
Kredyty bankowe preferencyjne		
Pożyczki preferencyjne		
Pomoc inwestycyjna w specjalnych strefach ekonomicznych		

¹ Wypełnić w przypadku uzyskania pomocy publicznej.




Wzór oświadczenia o spełnieniu Operacyjnego Kamienia Milowego
Wartość udzielonej pomocy publicznej

Pomoc de minimis²		
Pomoc na ochronę środowiska, w tym pomoc inwestycyjna na propagowanie energii ze źródeł odnawialnych		
Inne (wymienić)		
Suma		

<input type="checkbox"/> Oświadczam, że podane powyżej informacje są rzetelne, kompletne oraz wolne od błędów rachunkowych	
<input type="checkbox"/> Oświadczam, że wymienione kwoty stanowią całkowitą wartość otrzymanej pomocy publicznej o charakterze inwestycyjnym	
<input type="checkbox"/> Oświadczam, że nie uzyskałem pomocy publicznej	
Data	Kliknij lub naciśnij, aby wprowadzić datę.
Podpis	

² Pomoc publiczna, której ogólna kwota przyznana dowolnemu podmiotowi gospodarczemu nie przekracza 200 tys. euro w dowolnie ustalonym okresie trzech lat budżetowych, nie wymagająca notyfikacji Komisji Europejskiej.



[Handwritten signature in blue ink]

[Handwritten signature in blue ink]

Wzór oświadczenia o spełnieniu Operacyjnego Kamienia Milowego – Jednostka rynku mocy redukcji zapotrzebowania
Potwierdzenie realizacji harmonogramu rzeczowo-finansowego

**Oświadczenie o spełnieniu Operacyjnego Kamienia Milowego –
jednostka rynku mocy redukcji zapotrzebowania**

Nazwa jednostki rynku mocy redukcji zapotrzebowania	
--	--

Potwierdzenie realizacji harmonogramu rzeczowego Inwestycji		
Działanie¹	Data	Uwagi
1) Pozyskanie jednostek fizycznych redukcji zapotrzebowania, które zastąpią planowaną jednostkę redukcji zapotrzebowania²	Kliknij lub naciśnij, aby wprowadzić datę.	
2) Rozpoczęcie prac związanych z dostosowaniem urządzeń odbiorcy do możliwości świadczenia usług redukcji zapotrzebowania, budową magazynu energii lub budową wewnętrznego źródła wytwarzania energii elektrycznej	Kliknij lub naciśnij, aby wprowadzić datę.	
3) Ukończenie prac związanych z dostosowaniem urządzeń odbiorcy do możliwości świadczenia usług redukcji zapotrzebowania, budową magazynu energii lub budową wewnętrznego źródła wytwarzania energii elektrycznej	Kliknij lub naciśnij, aby wprowadzić datę.	
4) Przeprowadzenie testu redukcji zapotrzebowania	Kliknij lub naciśnij, aby wprowadzić datę.	
5) Osiągnięcie Operacyjnego Kamienia Milowego	Kliknij lub naciśnij, aby wprowadzić datę.	

¹ Jeżeli nie jest wymagane, należy wpisać „n/d”.

² Jeżeli w skład JRM wchodzi przynajmniej jedna jednostka redukcji zapotrzebowania planowana.



Wzór oświadczenia o spełnieniu Operacyjnego Kamienia Millowego – jednostka rynku mocy redukcji zapotrzebowania
Potwierdzenie realizacji harmonogramu rzeczowo-finansowego

6) Inne ³	Kliknij lub naciśnij, aby wprowadzić datę.	
----------------------	--	--

Potwierdzenie realizacji harmonogramu finansowego inwestycji			
Etap⁴	Termin realizacji	Planowane nakłady całkowite etapu, zł netto⁵	Poniesione nakłady całkowite etapu, zł netto
Etap realizacji inwestycji 1	Kliknij lub naciśnij, aby wprowadzić datę.		
Etap realizacji inwestycji 2	Kliknij lub naciśnij, aby wprowadzić datę.		
Etap realizacji inwestycji 3	Kliknij lub naciśnij, aby wprowadzić datę.		
Suma			

³ Należy uzupełnić tabelę o pozostałe istotne działania w ramach realizacji inwestycji, podane we wniosku o certyfikację do aukcji lub z planami naprawczymi, jeśli były przedstawiane.

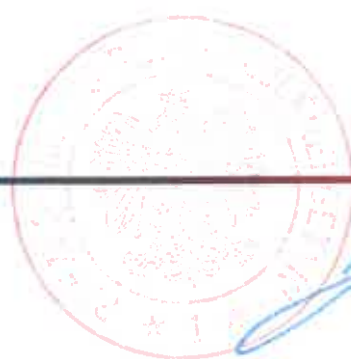
⁴ W kolumnie należy wymienić etapy realizacji inwestycji podane we wniosku o certyfikację do aukcji lub z planami naprawczymi, jeśli były przedstawiane.

⁵ Zgodnie z nakładami podanymi we wniosku o certyfikację do aukcji lub z planami naprawczymi, jeśli były przedstawiane.



Wzór oświadczenia o spełnieniu Operacyjnego Kamienia Milowego – Jednostka rynku mocy redukcji zapotrzebowania
Potwierdzenie realizacji harmonogramu rzeczowo-finansowego

<input type="checkbox"/> Oświadczam, że harmonogram rzeczowo-finansowy inwestycji został zrealizowany	
<input type="checkbox"/> Oświadczam, że podane powyżej informacje potwierdzają spełnienie Operacyjnego Kamienia Milowego w zakresie realizacji harmonogramu rzeczowo-finansowego inwestycji	
<input type="checkbox"/> Oświadczam, że podane powyżej informacje nie potwierdzają spełnienia Operacyjnego Kamienia Milowego w zakresie realizacji harmonogramu rzeczowo-finansowego inwestycji	
<input type="checkbox"/> Oświadczam, że podane powyżej informacje są rzetelne, kompletne oraz wolne od błędów rachunkowych	
Data	Kliknij lub naciśnij, aby wprowadzić datę.
Podpis	



[Handwritten signature in blue ink]

[Handwritten initials in blue ink]

Wzór raportu o stanie zaawansowania inwestycji
Poniesione nakłady inwestycyjne i zawarte umowy

Raport o stanie zaawansowania inwestycji

Typ jednostki rynku mocy	<input type="checkbox"/> nowa jednostka rynku mocy wytwórcza <input type="checkbox"/> modernizowana jednostka rynku mocy wytwórcza <input type="checkbox"/> jednostka rynku mocy redukcji zapotrzebowania
Nazwa jednostki rynku mocy	

Jednostkowy poziom planowanych nakładów inwestycyjnych (CAPEX), w zł/MW netto

Całkowite planowane nakłady inwestycyjne, w zł netto

A. Zestawienie poniesionych nakładów inwestycyjnych

L-p.	Rodzaj dokumentu księgowego	Numer dokumentu	Data wystawienia dokumentu	Opis towaru lub usługi objętej dokumentem księgowym	Sposób powiązania z realizacją jednostki rynku mocy	Wartość księgowa nakładów netto, w zł	Udział wartości nakładów w odniesieniu do całkowitych planowanych nakładów inwestycyjnych, w %
1.							
2.							
3.							

Załącznik 14.7 do Regulaminu Rynku Mocy

**Wzór raportu o stanie zaawansowania Inwestycji
Poniesione nakłady inwestycyjne i zawarte umowy**

L.p.	Rodzaj dokumentu księgowego	Numer dokumentu	Data wystawienia dokumentu	Opis towaru lub usługi objętej dokumentem księgowym	Sposób powiązania z realizacją jednostki rynku mocy	Wartość księgową nakładów netto, w zł	Udział wartości nakładów w odniesieniu do całkowitych planowanych nakładów inwestycyjnych, w %
4.							
5.							
6.							
Sumaryczny udział wartości wszystkich pozycji wskazanych w zestawieniu w odniesieniu do całkowitych planowanych nakładów inwestycyjnych, w %							

B. Informacje o zawartych umowach z dostawcami urządzeń lub na realizację jednostki rynku mocy									
L.p.	Numer umowy	Rodzaj umowy	Data zawarcia umowy	Strony umowy	Termin realizacji umowy	Zakres prac objętych umową	Sposób powiązania z realizacją jednostki rynku mocy	Wartość księgową umowy netto, w zł	Udział wartości umów w odniesieniu do całkowitych planowanych nakładów inwestycyjnych, w %
1.									

Załącznik 14.7 do Regulaminu Rynku Mocy

**Wzór raportu o stanie zaawansowania inwestycji
Poniesione nakłady inwestycyjne i zawarte umowy**

Lp.	Numer umowy	Rodzaj umowy	Data zawarcia umowy	Strony umowy	Termin realizacji umowy	Zakres prac objętych umową	Sposób powiązania z realizacją jednostki rynku mocy	Wartość księgowa umowy netto, w zł	Udział wartości umów w odniesieniu do całkowitych planowanych nakładów inwestycyjnych, w %
2.									
3.									
4.									
5.									
Sumaryczny udział wartości wszystkich zawartych umów w odniesieniu do całkowitych planowanych nakładów inwestycyjnych, w %									

Oświadczam, że podane powyżej informacje są rzetelne, kompletne oraz wolne od błędów rachunkowych

Data

Kliknij lub naciśnij, aby wprowadzić datę.

Podpis

Plan naprawczy – nowa jednostka rynku mocy wytwórcza

Nazwa nowej jednostki rynku mocy wytwórczej	
Szczegółowy opis planowanych do zrealizowania działań mających na celu realizację inwestycji w terminach pozwalających na osiągnięcie OKM ¹ / zrealizowanie zakresu inwestycji ²	

A. Harmonogram rzeczowy inwestycji z propozycjami zmian

Działanie ³	Data realizacji ⁴	Planowany termin		Uwagi, uzasadnienie zmian
		Najwcześniej	Najpóźniej	
1) Uzyskanie prawomocnej decyzji o środowiskowych uwarunkowaniach	Kliknij lub naciśnij, aby wprowadzić datę.	Kliknij lub naciśnij, aby wprowadzić datę.	Kliknij lub naciśnij, aby wprowadzić datę.	
2) Uzyskanie prawomocnego pozwolenia na budowę	Kliknij lub naciśnij, aby wprowadzić datę.	Kliknij lub naciśnij, aby wprowadzić datę.	Kliknij lub naciśnij, aby wprowadzić datę.	

¹ Dotyczy tylko jednostek z umowami mocowymi zawartymi na więcej niż jeden okres dostaw w aukcji głównej.

² Dotyczy tylko jednostek z umowami mocowymi zawartymi na jeden okres dostaw w aukcji głównej.

³ Jeżeli działanie nie dotyczy opisywanego przypadku, we wszystkie pola należy wpisać „nd”.

⁴ Podać, jeżeli działanie zostało uprzednio zrealizowane. W przeciwnym wypadku, uzupełnić pola w sekcji „Planowany termin”.

Wzór planu naprawczego – nowa jednostka rynku mocy wytwórcza

Działanie ³	Data realizacji ⁴	Planowany termin		Uwagi, uzasadnienie zmian
		Najwcześniej	Najpóźniej	
3) Uzyskanie koncesji na wytworzenie energii elektrycznej	Kliknij lub naciśnij, aby wprowadzić datę.	Kliknij lub naciśnij, aby wprowadzić datę.	Kliknij lub naciśnij, aby wprowadzić datę.	
4) Pozyskanie finansowania na realizację inwestycji	Kliknij lub naciśnij, aby wprowadzić datę.	Kliknij lub naciśnij, aby wprowadzić datę.	Kliknij lub naciśnij, aby wprowadzić datę.	
5) Zawarcie kontraktu na realizację inwestycji	Kliknij lub naciśnij, aby wprowadzić datę.	Kliknij lub naciśnij, aby wprowadzić datę.	Kliknij lub naciśnij, aby wprowadzić datę.	
6) Rozpoczęcie prac budowlanych	Kliknij lub naciśnij, aby wprowadzić datę.	Kliknij lub naciśnij, aby wprowadzić datę.	Kliknij lub naciśnij, aby wprowadzić datę.	
7) Przyjęcie napięcia od strony systemu na infrastrukturę techniczną Inwestycji	Kliknij lub naciśnij, aby wprowadzić datę.	Kliknij lub naciśnij, aby wprowadzić datę.	Kliknij lub naciśnij, aby wprowadzić datę.	
8) Przeprowadzenie rozruchu technologicznego	Kliknij lub naciśnij, aby wprowadzić datę.	Kliknij lub naciśnij, aby wprowadzić datę.	Kliknij lub naciśnij, aby wprowadzić datę.	
9) Pierwsza synchronizacja	Kliknij lub naciśnij, aby wprowadzić datę.	Kliknij lub naciśnij, aby wprowadzić datę.	Kliknij lub naciśnij, aby wprowadzić datę.	
10) Przeprowadzenie odbioru technicznego	Kliknij lub naciśnij, aby wprowadzić datę.	Kliknij lub naciśnij, aby wprowadzić datę.	Kliknij lub naciśnij, aby wprowadzić datę.	

Wzór planu naprawczego – nowa jednostka rynku mocy wytwórcza

Działanie ⁵	Data realizacji ⁴	Planowany termin		Uwagi, uzasadnienie zmian
		Najwcześniej	Najpóźniej	
11) Uzyskanie pozwolenia na użytkowanie	Kliknij lub naciśnij, aby wprowadzić datę.	Kliknij lub naciśnij, aby wprowadzić datę.	Kliknij lub naciśnij, aby wprowadzić datę.	
12) Oddanie inwestycji do eksploatacji	Kliknij lub naciśnij, aby wprowadzić datę.	Kliknij lub naciśnij, aby wprowadzić datę.	Kliknij lub naciśnij, aby wprowadzić datę.	
13) Osiągnięcie Finansowego Kamienia Milowego	Kliknij lub naciśnij, aby wprowadzić datę.	Kliknij lub naciśnij, aby wprowadzić datę.	Kliknij lub naciśnij, aby wprowadzić datę.	
14) Osiągnięcie Operacyjnego Kamienia Milowego	Kliknij lub naciśnij, aby wprowadzić datę.	Kliknij lub naciśnij, aby wprowadzić datę.	Kliknij lub naciśnij, aby wprowadzić datę.	
15) Inne ⁵	Kliknij lub naciśnij, aby wprowadzić datę.	Kliknij lub naciśnij, aby wprowadzić datę.	Kliknij lub naciśnij, aby wprowadzić datę.	

⁵ Należy uzupełnić tabelę o pozostałe istotne działania w ramach realizacji inwestycji.

Wzór planu naprawczego – nowa jednostka rynku mocy wytwórcza

B. Harmonogram finansowy inwestycji z propozycjami zmian				
Etap ⁶	Data realizacji / planowana data realizacji	Nakłady całkowite etapu / planowane nakłady całkowite etapu, zł netto	Nakłady poniesione do dnia złożenia planu naprawczego, zł netto	Uwagi
Etap realizacji inwestycji 1	Kliknij lub naciśnij, aby wprowadzić datę			
Etap realizacji inwestycji 2	Kliknij lub naciśnij, aby wprowadzić datę			
	Kliknij lub naciśnij, aby wprowadzić datę			
Suma				

⁶ W kolumnie wymienić etapy realizacji inwestycji związane z

- fazą przygotowawczą,
- fazą budowy,
- fazą przyłączenia instalacji do sieci,
- fazą ukończenia projektu.

obejmujące wszystkie istotne działania wykonane bądź planowane do wykonania w ramach danej fazy.

Wzór planu naprawczego – nowa jednostka rynku mocy wytwórcza

Dodatkowe informacje⁷	
---	--

<input type="checkbox"/> Oświadczam, że podane powyżej informacje są rzetelne, kompletne oraz wolne od błędów rachunkowych	
Data	Kliknij lub naciśnij, aby wprowadzić datę.
Podpis	

⁷ Pole nie jest obowiązkowe.

Plan naprawczy – modernizowana jednostka rynku mocy wytwórcza

Nazwa modernizowanej jednostki rynku mocy wytwórczej
Szczegółowy opis planowanych do zrealizowania działań mających na celu realizację inwestycji w terminach pozwalających na osiągnięcie OKM:

A. Harmonogram rzeczowy inwestycji z propozycjami zmian

Działanie ¹	Data realizacji ²	Planowany termin		Uwagi, uzasadnienie zmian
		Najwcześniej	Najpóźniej	
1) Uzyskanie nowej prawomocnej decyzji o środowiskowych uwarunkowaniach	Kliknij lub naciśnij, aby wprowadzić datę.	Kliknij lub naciśnij, aby wprowadzić datę.	Kliknij lub naciśnij, aby wprowadzić datę.	
2) Uzyskanie nowego prawomocnego pozwolenia na budowę	Kliknij lub naciśnij, aby wprowadzić datę.	Kliknij lub naciśnij, aby wprowadzić datę.	Kliknij lub naciśnij, aby wprowadzić datę.	

¹ Jeżeli nie jest wymagane, we wszystkich pola należy wpisać „n/d”.

² Podać, jeżeli przedmiotowe działania zostały uprzednio zrealizowane. W przeciwnym wypadku, uzupełnić pola w sekcji „Planowany termin”.

Wzór planu naprawczego – modernizowana jednostka rynku mocy wytwórcza

Działanie ¹	Data realizacji ²	Planowany termin		Uwagi, uzasadnienie zmian
		Najwcześniej	Najpóźniej	
A. Harmonogram rzeczowy inwestycji z propozycjami zmian				
3) Uzyskanie koncesji na wytworzenie energii elektrycznej	Kliknij lub naciśnij, aby wprowadzić datę.	Kliknij lub naciśnij, aby wprowadzić datę.	Kliknij lub naciśnij, aby wprowadzić datę.	
4) Pozyskanie finansowania na realizację modernizacji	Kliknij lub naciśnij, aby wprowadzić datę.	Kliknij lub naciśnij, aby wprowadzić datę.	Kliknij lub naciśnij, aby wprowadzić datę.	
5) Zawarcie kontraktu na realizację modernizacji	Kliknij lub naciśnij, aby wprowadzić datę.	Kliknij lub naciśnij, aby wprowadzić datę.	Kliknij lub naciśnij, aby wprowadzić datę.	
6) Rozpoczęcie prac modernizacyjnych	Kliknij lub naciśnij, aby wprowadzić datę.	Kliknij lub naciśnij, aby wprowadzić datę.	Kliknij lub naciśnij, aby wprowadzić datę.	
7) Zawarcie aneksu do umowy o przyłączenie albo nowej umowy o przyłączenie	Kliknij lub naciśnij, aby wprowadzić datę.	Kliknij lub naciśnij, aby wprowadzić datę.	Kliknij lub naciśnij, aby wprowadzić datę.	
8) Przeprowadzenie rozruchu technologicznego zmodernizowanych instalacji	Kliknij lub naciśnij, aby wprowadzić datę.	Kliknij lub naciśnij, aby wprowadzić datę.	Kliknij lub naciśnij, aby wprowadzić datę.	
9) Przeprowadzenie odbioru technicznego zmodernizowanych instalacji	Kliknij lub naciśnij, aby wprowadzić datę.	Kliknij lub naciśnij, aby wprowadzić datę.	Kliknij lub naciśnij, aby wprowadzić datę.	
10) Uzyskanie pozwolenia na użytkowanie	Kliknij lub naciśnij, aby wprowadzić datę.	Kliknij lub naciśnij, aby wprowadzić datę.	Kliknij lub naciśnij, aby wprowadzić datę.	

Wzór planu naprawczego – modernizowana jednostka rynku mocy wytwórcza

Działanie ¹	Data realizacji ²	Planowany termin		Uwagi, uzasadnienie zmian
		Najwcześniejszej	Najpóźniej	
11) Zakończenie modernizacji	Kliknij lub naciśnij, aby wprowadzić datę.	Kliknij lub naciśnij, aby wprowadzić datę.	Kliknij lub naciśnij, aby wprowadzić datę.	
12) Osiągnięcie Finansowego Kamienia Milowego	Kliknij lub naciśnij, aby wprowadzić datę.	Kliknij lub naciśnij, aby wprowadzić datę.	Kliknij lub naciśnij, aby wprowadzić datę.	
13) Osiągnięcie Operacyjnego Kamienia Milowego	Kliknij lub naciśnij, aby wprowadzić datę.	Kliknij lub naciśnij, aby wprowadzić datę.	Kliknij lub naciśnij, aby wprowadzić datę.	
14) Inne ³	Kliknij lub naciśnij, aby wprowadzić datę.	Kliknij lub naciśnij, aby wprowadzić datę.	Kliknij lub naciśnij, aby wprowadzić datę.	

³ Należy uzupełnić tabelę o pozostałe istotne działania w ramach realizacji inwestycji.

Wzór planu naprawczego – modernizowana jednostka rynku mocy wytwórcza

B. Harmonogram finansowy inwestycji z propozycjami zmian				
Etap ⁴	Data realizacji / planowana data realizacji	Nakłady całkowite etapu / planowane nakłady całkowite etapu, zł netto	Nakłady poniesione do dnia złożenia planu naprawczego, zł netto	Uwagi
Etap realizacji inwestycji 1	Kliknij lub naciśnij, aby wprowadzić datę.			
Etap realizacji inwestycji 2	Kliknij lub naciśnij, aby wprowadzić datę.			
	Kliknij lub naciśnij, aby wprowadzić datę.			
Suma				

⁴ W kolumnie wymienić etapy realizacji inwestycji związane z:

- fazą przygotowawczą,
- fazą budowy,
- fazą przyłączenia instalacji do sieci,
- fazą ukończenia projektu,

obejmujące wszystkie istotne działania wykonane bądź planowane do wykonania w ramach danej fazy.

Wzór planu naprawczego – modernizowana jednostka rynku mocy wytwórcza

Dodatkowe informacje⁵	
---	--

<input type="checkbox"/>	Oświadczam, że podane powyżej informacje są rzetelne, kompletne oraz wolne od błędów rachunkowych
Data	Kliknij lub naciśnij, aby wprowadzić datę.
Podpis	

⁵ Pole nie jest obowiązkowe.

Wzór planu naprawczego – jednostka rynku mocy redukcji zapotrzebowania

Plan naprawczy – jednostka rynku mocy redukcji zapotrzebowania

Nazwa jednostki rynku mocy redukcji zapotrzebowania
Szczegółowy opis planowanych do zrealizowania działań mających na celu realizację inwestycji w terminach pozwalających na osiągnięcie OKM:

A. Harmonogram rzeczowy inwestycji z propozycjami zmian

Działanie ¹	Data realizacji ²	Planowany termin		Uwagi, uzasadnienie zmian
		Najwcześniej	Najpóźniej	
1) Pozyskanie jednostek fizycznych redukcji zapotrzebowania, które zastąpią planowaną jednostkę redukcji zapotrzebowania ³	Kliknij lub naciśnij, aby wprowadzić datę.	Kliknij lub naciśnij, aby wprowadzić datę.	Kliknij lub naciśnij, aby wprowadzić datę.	

¹ Jeżeli nie jest wymagane, we wszystkie pola należy wpisać „nd/”.

² Podać, jeżeli przedmiotowe dokumenty zostały uprzednio uzyskane. W przeciwnym wypadku, uzupełnić pola w sekcji „Planowany termin”.

³ Jeżeli w skład JRM wchodzi przynajmniej jedna jednostka redukcji zapotrzebowania planowana.

Wzór planu naprawczego – jednostka rynku mocy redukcji zapotrzebowania

A. Harmonogram rzeczowy inwestycji z propozycjami zmian				Uwagi, uzasadnienie zmian
Działanie ¹	Data realizacji ²	Planowany termin		
		Najwcześnieiej	Najpóźniej	
2) Rozpoczęcie prac związanych z dostosowaniem urządzeń odbiorcy do możliwości świadczenia usług redukcji zapotrzebowania, budową magazynu energii lub budową wewnętrznego źródła wytwarzania energii elektrycznej	Kliknij lub naciśnij, aby wprowadzić datę.	Kliknij lub naciśnij, aby wprowadzić datę.	Kliknij lub naciśnij, aby wprowadzić datę.	
3) Ukończenie prac związanych z dostosowaniem urządzeń odbiorcy do możliwości świadczenia usług redukcji zapotrzebowania, budową magazynu energii lub budową wewnętrznego źródła wytwarzania energii elektrycznej	Kliknij lub naciśnij, aby wprowadzić datę.	Kliknij lub naciśnij, aby wprowadzić datę.	Kliknij lub naciśnij, aby wprowadzić datę.	
4) Przeprowadzenie testu redukcji zapotrzebowania	Kliknij lub naciśnij, aby wprowadzić datę.	Kliknij lub naciśnij, aby wprowadzić datę.	Kliknij lub naciśnij, aby wprowadzić datę.	
5) Osiągnięcie Operacyjnego Kamienia Milowego	Kliknij lub naciśnij, aby wprowadzić datę.	Kliknij lub naciśnij, aby wprowadzić datę.	Kliknij lub naciśnij, aby wprowadzić datę.	
6) Inne ⁴	Kliknij lub naciśnij, aby wprowadzić datę.	Kliknij lub naciśnij, aby wprowadzić datę.	Kliknij lub naciśnij, aby wprowadzić datę.	

⁴ Należy uzupełnić tabelę o pozostałe istotne działania w ramach realizacji inwestycji.

Wzór planu naprawczego – jednostka rynku mocy redukcji zapotrzebowania

B. Harmonogram finansowy inwestycji z propozycjami zmian				
Etap ⁶	Data realizacji / planowana data realizacji	Nakłady całkowite etapu / planowane nakłady całkowite etapu, zł netto	Nakłady poniesione do dnia złożenia planu naprawczego, zł netto	Uwagi
Etap realizacji inwestycji 1	Kliknij lub naciśnij, aby wprowadzić datę.			
Etap realizacji inwestycji 2	Kliknij lub naciśnij, aby wprowadzić datę.			
	Kliknij lub naciśnij, aby wprowadzić datę.			
Suma				

⁶ W kolumnie wymienić etapy realizacji inwestycji związane z:

- fazą przygotowawczą,
- fazą budowy,
- fazą przyłączenia instalacji do sieci,
- fazą ukończenia projektu.

obejmujące wszystkie istotne działania wykonane bądź planowane do wykonania w ramach danej fazy.

Wzór planu naprawczego – jednostka rynku mocy redukcji zapotrzebowania

Dodatkowe informacje⁶	
---	--

<input type="checkbox"/> Oświadczam, że podane powyżej informacje są rzetelne, kompletne oraz wolne od błędów rachunkowych	
Data	Kliknij lub naciśnij, aby wprowadzić datę.
Podpis	

⁶ Pole nie jest obowiązkowe.

Wzór oświadczenia o zrealizowaniu zakresu rzeczowego inwestycji – Jednostka fizyczna wytwórcza planowana**Oświadczenie o zrealizowaniu zakresu rzeczowego inwestycji – jednostka fizyczna wytwórcza planowana**

Nazwa istniejącej jednostki rynku mocy wytwórczej zawierającej co najmniej jedną jednostkę fizyczną wytwórczą planowaną	
Kod jednostki fizycznej wytwórczej planowanej	

Potwierdzenie realizacji harmonogramu rzeczowego inwestycji		
Działanie ¹	Data zrealizowania	Uwagi
1) Uzyskanie prawomocnej decyzji o środowiskowych uwarunkowaniach	Kliknij lub naciśnij, aby wprowadzić datę.	
2) Uzyskanie prawomocnego pozwolenia na budowę	Kliknij lub naciśnij, aby wprowadzić datę.	
3) Uzyskanie koncesji na wytwarzanie energii elektrycznej	Kliknij lub naciśnij, aby wprowadzić datę.	
4) Pozyskanie finansowania na realizację inwestycji	Kliknij lub naciśnij, aby wprowadzić datę.	
5) Zawarcie kontraktu na realizację inwestycji	Kliknij lub naciśnij, aby wprowadzić datę.	
6) Rozpoczęcie prac budowlanych	Kliknij lub naciśnij, aby wprowadzić datę.	
7) Przyjęcie napięcia od strony systemu na infrastrukturę techniczną inwestycji	Kliknij lub naciśnij, aby wprowadzić datę.	
8) Przeprowadzenie rozruchu technologicznego	Kliknij lub naciśnij, aby wprowadzić datę.	
9) Pierwsza synchronizacja		
10) Przeprowadzenie odbioru technicznego	Kliknij lub naciśnij, aby wprowadzić datę.	

¹ Jeżeli działanie nie dotyczy opisywanego przypadku, we wszystkie pola należy wpisać „n/d”



Wzór harmonogramu rzeczowego inwestycji – jednostka fizyczna wytwórcza planowana

Harmonogram rzeczowy inwestycji – jednostka fizyczna wytwórcza planowana

Nazwa istniejącej jednostki rynku mocy wytwórczej zawierającej co najmniej jedną jednostkę fizyczną wytwórczą planowaną	
Kod jednostki fizycznej wytwórczej planowanej	

Działanie ¹	Data realizacji ²	Planowany termin		Uwagi
		Najwcześniej	Najpóźniej	
1) Uzyskanie prawomocnej decyzji o środowiskowych uwarunkowaniach	Kliknij lub naciśnij, aby wprowadzić datę.	Kliknij lub naciśnij, aby wprowadzić datę.	Kliknij lub naciśnij, aby wprowadzić datę.	
2) Uzyskanie prawomocnego pozwolenia na budowę	Kliknij lub naciśnij, aby wprowadzić datę.	Kliknij lub naciśnij, aby wprowadzić datę.	Kliknij lub naciśnij, aby wprowadzić datę.	
3) Uzyskanie koncesji na wytworzenie energii elektrycznej	Kliknij lub naciśnij, aby wprowadzić datę.	Kliknij lub naciśnij, aby wprowadzić datę.	Kliknij lub naciśnij, aby wprowadzić datę.	
4) Pozyskanie finansowania na realizację inwestycji	Kliknij lub naciśnij, aby wprowadzić datę.	Kliknij lub naciśnij, aby wprowadzić datę.	Kliknij lub naciśnij, aby wprowadzić datę.	

¹ Jeżeli działanie nie dotyczy opisywanego przypadku, we wszystkich pola należy wpisać „n/d”.

² Podać, jeżeli działanie zostało uprzednio zrealizowane. W przeciwnym wypadku, uzupełnić pola w sekcji „Planowany termin”.

Wzór oświadczenia o zrealizowaniu zakresu rzeczowego Inwestycji – jednostka fizyczna wytwórcza planowana

Potwierdzenie realizacji harmonogramu rzeczowego Inwestycji		
Działanie¹	Data zrealizowania	Uwagi
11) Uzyskanie pozwolenia na użytkowanie	Kliknij lub naciśnij, aby wprowadzić datę.	
12) Oddanie Inwestycji do eksploatacji	Kliknij lub naciśnij, aby wprowadzić datę.	
13) Inne²	Kliknij lub naciśnij, aby wprowadzić datę.	

<input type="checkbox"/>	Oświadczam, że harmonogram rzeczowy inwestycji został zrealizowany
<input type="checkbox"/>	Oświadczam, że podane powyżej informacje są rzetelne i kompletne
Data	Kliknij lub naciśnij, aby wprowadzić datę.
Podpis	

² Należy uzupełnić tabelę o pozostałe istotne działania w ramach realizacji inwestycji, podane we wniosku o certyfikację do aukcji lub z planami naprawczymi, jeśli były przedstawiane.



Wzór harmonogramu rzeczowego inwestycji – jednostka fizyczna wytwórcza planowana

Harmonogram rzeczowy inwestycji				
Działanie¹	Data realizacji²	Planowany termin		Uwagi
		Najwcześniej	Najpóźniej	
5) Zawarcie kontraktu na realizację inwestycji	Kliknij lub naciśnij, aby wprowadzić datę.	Kliknij lub naciśnij, aby wprowadzić datę.	Kliknij lub naciśnij, aby wprowadzić datę.	
6) Rozpoczęcie prac budowlanych	Kliknij lub naciśnij, aby wprowadzić datę.	Kliknij lub naciśnij, aby wprowadzić datę.	Kliknij lub naciśnij, aby wprowadzić datę.	
7) Przyjęcie napięcia od strony systemu na infrastrukturę techniczną inwestycji	Kliknij lub naciśnij, aby wprowadzić datę.	Kliknij lub naciśnij, aby wprowadzić datę.	Kliknij lub naciśnij, aby wprowadzić datę.	
8) Przeprowadzenie rozruchu technologicznego	Kliknij lub naciśnij, aby wprowadzić datę.	Kliknij lub naciśnij, aby wprowadzić datę.	Kliknij lub naciśnij, aby wprowadzić datę.	
9) Pierwsza synchronizacja	Kliknij lub naciśnij, aby wprowadzić datę.	Kliknij lub naciśnij, aby wprowadzić datę.	Kliknij lub naciśnij, aby wprowadzić datę.	
10) Przeprowadzenie odbioru technicznego	Kliknij lub naciśnij, aby wprowadzić datę.	Kliknij lub naciśnij, aby wprowadzić datę.	Kliknij lub naciśnij, aby wprowadzić datę.	
11) Uzyskanie pozwolenia na użytkowanie	Kliknij lub naciśnij, aby wprowadzić datę.	Kliknij lub naciśnij, aby wprowadzić datę.	Kliknij lub naciśnij, aby wprowadzić datę.	
12) Oddanie inwestycji do eksploatacji	Kliknij lub naciśnij, aby wprowadzić datę.	Kliknij lub naciśnij, aby wprowadzić datę.	Kliknij lub naciśnij, aby wprowadzić datę.	

Wzór harmonogramu rzeczowego inwestycji – jednostka fizyczna wytwórcza planowana

Harmonogram rzeczowy inwestycji				
Działanie ¹	Data realizacji ²	Planowany termin		Uwagi
		Najwcześniej	Najpóźniej	
13) Inne ³	Kliknij lub naciśnij, aby wprowadzić datę.	Kliknij lub naciśnij, aby wprowadzić datę.	Kliknij lub naciśnij, aby wprowadzić datę.	

³ Należy uzupełnić tabelę o pozostałe istotne działania w ramach realizacji inwestycji.

Wzór harmonogramu rzeczowego inwestycji – jednostka fizyczna wytwórcza planowana

Dodatkowe Informacje⁴	
---	--

<input type="checkbox"/> Oświadczam, że podane powyżej informacje są rzetelne i kompletne	
Data	Kliknij lub naciśnij, aby wprowadzić datę.
Podpis	

⁴ Pole nie jest obowiązkowe.



Wzór planu naprawczego – jednostka fizyczna wytwórcza planowana

Plan naprawczy – jednostka fizyczna wytwórcza planowana

Nazwa istniejącej jednostki rynku mocy wytwórczej zawierającej co najmniej jedną jednostkę fizyczną wytwórczą planowaną	
Kod jednostki fizycznej wytwórczej planowanej	

Szczegółowy opis planowanych do zrealizowania działań mających na celu realizację inwestycji w terminie przed rozpoczęciem pierwszego okresu dostaw:

--	--

Harmonogram rzeczowy inwestycji z propozycjami zmian

Działanie ¹	Data realizacji ²	Planowany termin		Uwagi, uzasadnienie zmian
		Najwcześniej	Najpóźniej	
1) Uzyskanie prawomocnej decyzji o środowiskowych uwarunkowaniach	Kliknij lub naciśnij, aby wprowadzić datę.	Kliknij lub naciśnij, aby wprowadzić datę.	Kliknij lub naciśnij, aby wprowadzić datę.	

¹ Jeżeli działanie nie dotyczy opisywanego przypadku, we wszystkich pola należy wpisać „n/d”.

² Podać, jeżeli działanie zostało uprzednio zrealizowane. W przeciwnym wypadku, uzupełnić pola w sekcji „Planowany termin”.

Wzór planu naprawczego – jednostka fizyczna wytwórcza planowana

Harmonogram rzeczowy inwestycji z propozycjami zmian				
Działanie ¹	Data realizacji ²	Planowany termin		Uwagi, uzasadnienie zmian
		Najwcześniej	Najpóźniej	
2) Uzyskanie prawomocnego pozwolenia na budowę	Kliknij lub naciśnij, aby wprowadzić datę.	Kliknij lub naciśnij, aby wprowadzić datę.	Kliknij lub naciśnij, aby wprowadzić datę.	
3) Uzyskanie koncesji na wytworzenie energii elektrycznej	Kliknij lub naciśnij, aby wprowadzić datę.	Kliknij lub naciśnij, aby wprowadzić datę.	Kliknij lub naciśnij, aby wprowadzić datę.	
4) Złożenie oświadczenia o posiadaniu środków na realizację inwestycji	Kliknij lub naciśnij, aby wprowadzić datę.	Kliknij lub naciśnij, aby wprowadzić datę.	Kliknij lub naciśnij, aby wprowadzić datę.	
5) Zawarcie umowy na realizację inwestycji	Kliknij lub naciśnij, aby wprowadzić datę.	Kliknij lub naciśnij, aby wprowadzić datę.	Kliknij lub naciśnij, aby wprowadzić datę.	
6) Rozpoczęcie prac budowlanych	Kliknij lub naciśnij, aby wprowadzić datę.	Kliknij lub naciśnij, aby wprowadzić datę.	Kliknij lub naciśnij, aby wprowadzić datę.	
7) Przyjęcie napięcia od strony systemu na infrastrukturę techniczną inwestycji	Kliknij lub naciśnij, aby wprowadzić datę.	Kliknij lub naciśnij, aby wprowadzić datę.	Kliknij lub naciśnij, aby wprowadzić datę.	
8) Przeprowadzenie rozruchu technologicznego	Kliknij lub naciśnij, aby wprowadzić datę.	Kliknij lub naciśnij, aby wprowadzić datę.	Kliknij lub naciśnij, aby wprowadzić datę.	
9) Pierwsza synchronizacja	Kliknij lub naciśnij, aby wprowadzić datę.	Kliknij lub naciśnij, aby wprowadzić datę.	Kliknij lub naciśnij, aby wprowadzić datę.	

Wzór planu naprawczego – jednostka fizyczna wytwórcza planowana

Harmonogram rzeczowy inwestycji z propozycjami zmian

Działanie ¹	Data realizacji ²	Planowany termin		Uwagi, uzasadnienie zmian
		Najwcześnielej	Najpóźniej	
10) Przeprowadzenie odbioru technicznego	Kliknij lub naciśnij, aby wprowadzić datę.	Kliknij lub naciśnij, aby wprowadzić datę.	Kliknij lub naciśnij, aby wprowadzić datę.	
11) Uzyskanie pozwolenia na użytkowanie	Kliknij lub naciśnij, aby wprowadzić datę.	Kliknij lub naciśnij, aby wprowadzić datę.	Kliknij lub naciśnij, aby wprowadzić datę.	
12) Oddanie inwestycji do eksploatacji	Kliknij lub naciśnij, aby wprowadzić datę.	Kliknij lub naciśnij, aby wprowadzić datę.	Kliknij lub naciśnij, aby wprowadzić datę.	
13) Inne ³	Kliknij lub naciśnij, aby wprowadzić datę.	Kliknij lub naciśnij, aby wprowadzić datę.	Kliknij lub naciśnij, aby wprowadzić datę.	


³ Należy uzupełnić tabelę o pozostałe istotne działania w ramach realizacji inwestycji.

Wzór planu naprawczego – jednostka fizyczna wytwórcza planowana

Dodatkowe informacje⁴	
---	--

<input type="checkbox"/> Oświadczam, że podane powyżej informacje są rzetelne i kompletne	
Data	Kliknij lub naciśnij, aby wprowadzić datę.
Podpis	

⁴ Pole nie jest obowiązkowe.



Z-CIA DYREKTORA
Departamentu Rozwoju Systemów

Małgorzata Przybylski

Radca Prawny
Jarosław Niklewicz
JWA-6604

